

CONFINEMENT, MOBILITÉ ET MODES DE VIE

Avril 2020



Cette étude a été menée avec L'ObSoCo



Fiche technique et précisions méthodologiques

Les données présentées dans ce rapport sont issues d'une enquête réalisée en ligne par L'ObSoCo sur le panel de Respondi du 3 au 8 avril 2020.

- L'étude a été conduite sur la base d'un échantillon de 1500 personnes représentatif de la population de France métropolitaine âgée de 18 à 75 ans – dont 1052 personnes ayant participé à l'Enquête Nationale Mobilité et modes de Vie ([ENMMV](#)).
- Afin de garantir la représentativité de l'échantillon, des quotas ont été établis sur la population globale interrogée suivant les critères suivants : sexe, âge, catégorie socioprofessionnelle, région de résidence, taille de l'unité urbaine de résidence, niveau du diplôme le plus élevé, mobilité associée à la profession et fréquence des déplacements professionnels. Afin de garantir une représentativité fine, les données ont été redressées à partir de l'ensemble des critères ayant servi de quotas, au niveau des deux sous-échantillons (dans un premier temps au niveau de l'échantillon global, et dans un second au niveau de l'échantillon des anciens participants à l'ENMMV). Le redressement de l'échantillon global est relativement modéré. Pour 82% de l'échantillon, les coefficients de pondération sont compris entre 0,5 et 2 (ce qui signifie que le poids d'une personne n'est, dans la grande majorité des cas, pas multiplié par plus de 2 ou pas divisé par plus de 2). Le redressement du sous-échantillon des anciens participants à l'ENMMV a été un peu plus fort. 68% se situent dans cet intervalle de 0,5 à 2. 16% sont à un niveau inférieur et 16% à un niveau supérieur.
- La nomenclature des catégories socioprofessionnelles suit celle utilisée par l'Insee. La catégorie « CSP+ » recouvre les agriculteurs exploitants, les artisans, les commerçants, les chefs d'entreprise, les professions libérales, les cadres, ainsi que les professions intellectuelles et artistiques. La catégorie « CSP intermédiaire » est composée de l'ensemble des professions intermédiaires (enseignement primaire, santé, administratif, commercial...), des techniciens, contremaîtres et agents de maîtrise. La catégorie « CSP- » recouvre les employés et les ouvriers. Ce regroupement en trois classes (CSP+, CSP intermédiaires, CSP-) est le niveau le plus agrégé des catégories socioprofessionnelles établies par l'Insee. Elles permettent de distinguer les entrepreneurs et salariés à haut niveau de qualification (et donc généralement de revenus) aux professions intermédiaires et peu qualifiées (qui traduisent en moyenne un capital économique et culturel plus faible).
- Précision sur la notion d'agglomération / d'unité urbaine : La notion d'unité urbaine repose sur la continuité du bâti et le nombre d'habitants. On appelle unité urbaine une commune ou un ensemble de communes présentant une zone de bâti continu (pas de coupure de plus de 200 mètres entre deux constructions) qui compte au moins 2 000 habitants. Si l'unité urbaine se situe sur une seule commune, elle est dénommée ville isolée. Si l'unité urbaine s'étend sur plusieurs communes, et si chacune de ces communes concentre plus de la moitié de sa population dans la zone de bâti continu, elle est dénommée agglomération multicommunale. Sont considérées comme rurales les communes qui ne rentrent pas dans la constitution d'une unité urbaine : les communes sans zone de bâti continu de 2000 habitants, et celles dont moins de la moitié de la population municipale est dans une zone de bâti continu.

La structure sociodémographique de l'échantillon

	Avant redressement	Après redressement
Genre		
Hommes	45%	49%
Femmes	55%	51%
Age		
18-24 ans	8%	11%
25-34 ans	17%	17%
35-44 ans	17%	19%
45-54 ans	21%	20%
55-64 ans	20%	18%
65-75 ans	17%	14%
Catégorie socioprofessionnelle		
CSP+	13%	15%
CSP intermédiaires	14%	16%
CSP-	31%	33%
Inactifs	43%	35%
Région UDA5		
Ile-de-France	18%	20%
Nord Ouest	25%	23%
Nord Est	23%	24%
Sud Ouest	11%	11%
Sud Est	22%	22%

	Avant redressement	Après redressement
Taille de l'unité urbaine de résidence		
Communes rurales	26%	23%
Unités urbaines de 2 000 à 20 000 habitants	16%	17%
Unités urbaines de 20 000 à 100 000 habitants	13%	13%
Unités urbaines de plus de 100 000 habitants	29%	30%
Unité urbaine de Paris	16%	17%
Profession des personnes en emploi		
Professions mobiles sans lieu de travail	12%	10%
Professions mobiles avec lieu de travail	19%	17%
Professions non-mobiles	69%	73%
Niveau du diplôme le plus élevé		
Sans diplôme, CEP, brevet des collèges	13%	26%
CAP, BEP	31%	25%
Baccalauréat	20%	18%
Bac + 2, bac +3	21%	18%
Diplôme supérieur à bac +3	14%	13%

[La situation pendant le confinement](#)

[Les déplacements durant la période de confinement](#)

[La recomposition du programme d'activité](#)

[Le vécu du confinement](#)

[L'après-confinement](#)

SOMMAIRE

Confinement mobilité et modes de vie

Avril 2020





LA SITUATION DURANT LA PÉRIODE DE CONFINEMENT

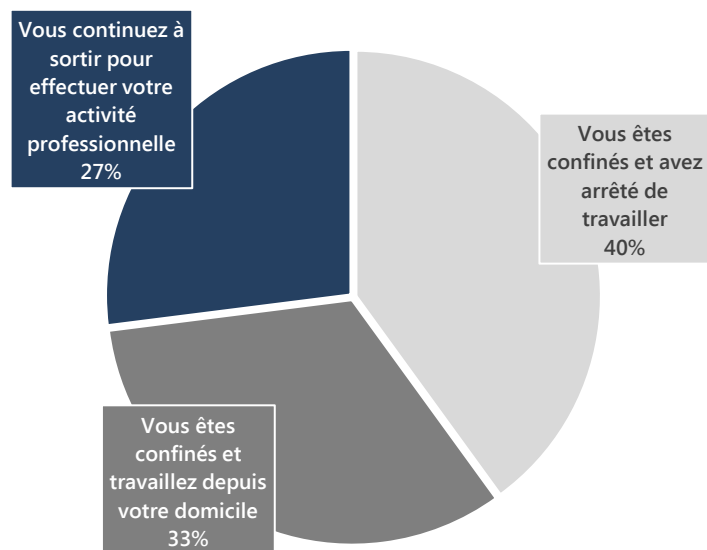
A retenir :

- 82% de la population adulte de France métropolitaine (âgée de 18 à 75 ans) est confinée chez elle.
- Un quart de la population active (27%) continue à se déplacer pour aller travailler.
- Une contribution à la gestion de la crise sanitaire **très inégalement répartie** selon les catégories socioprofessionnelles et les niveaux de diplôme.
- Un changement de logement globalement faible (moins de 4%) et qui touche une population très jeune résidant généralement dans de très petites surfaces.

En cette période de confinement, seul un quart de la population active continue de se déplacer pour exercer son activité professionnelle

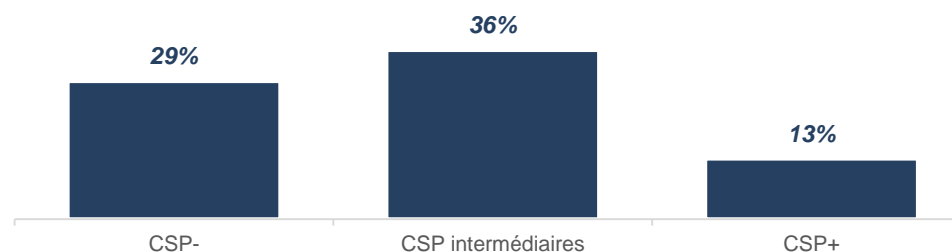
« Vous-même, êtes-vous confinés à votre domicile ou votre profession vous contraint-elle de continuer à vous déplacer pour votre travail ? »

Base : personnes en emploi, n = 853 – Une seule réponse possible



Source : L'ObSoCo / Forum Vies Mobiles, 2020

Part des actifs "non-confinés" en fonction de la catégorie socioprofessionnelle d'appartenance



Source : L'ObSoCo / Forum Vies Mobiles, 2020

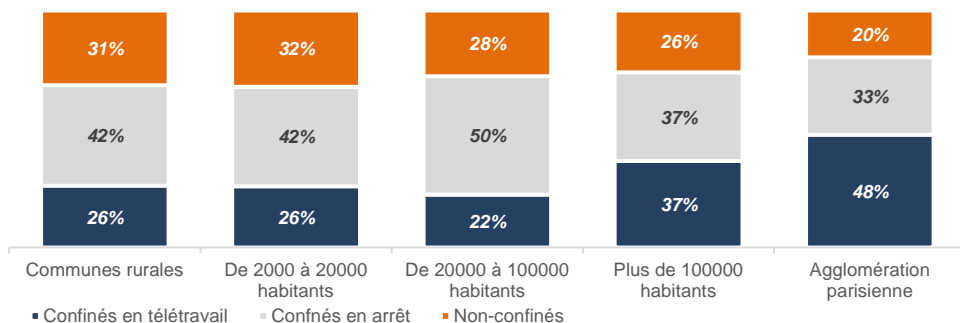
	% au sein de la population active	% parmi l'ensemble de la population
Confinés en télétravail	33%	21%
Confinés en arrêt	40%	26%
Sans activité professionnelle	-	35%
Sous-total « confinés »	73%	82%
Non-confinés	27%	18%
Total	100%	100%

La situation professionnelle pendant le confinement est très fortement corrélée au niveau d'éducation et à la taille de l'agglomération de résidence

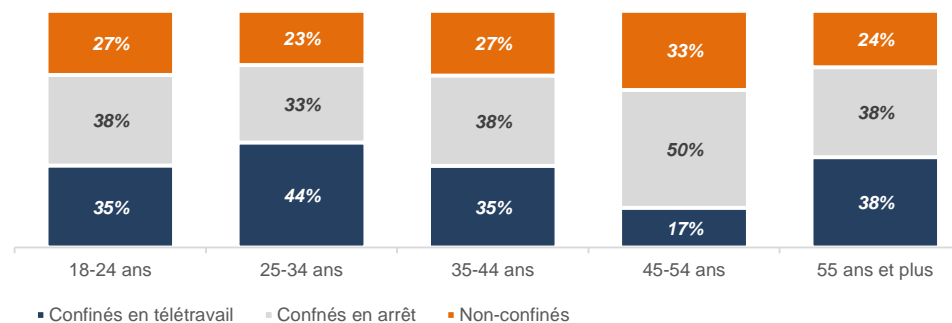
« Vous-même, êtes-vous confinés à votre domicile ou votre profession vous contraint-elle de continuer à vous déplacer pour votre travail ? »

Base : personnes en emploi, n = 853 – Une seule réponse possible

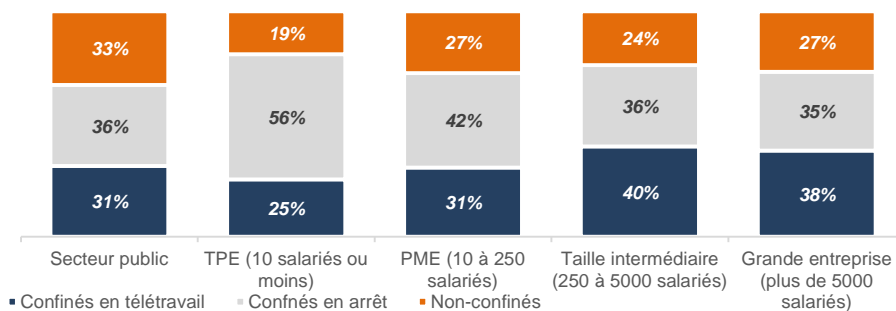
Situation des actifs pendant le confinement en fonction de la taille de l'agglomération de résidence



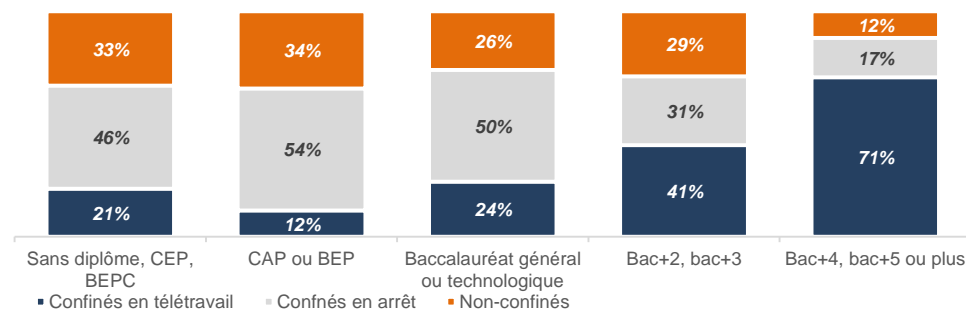
Situation des actifs pendant le confinement en fonction de l'âge



Situation des actifs pendant le confinement en fonction de la taille de l'entreprise



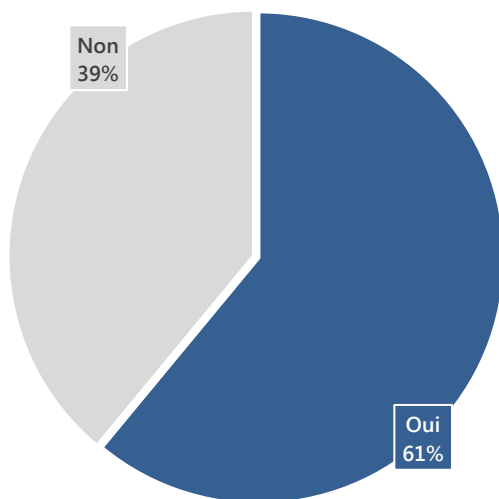
Situation des actifs pendant le confinement en fonction du niveau de diplôme



Les professions « utiles » à la gestion de la crise sanitaire très inégalement réparties entre les différentes catégories socioprofessionnelles

« Votre profession est-elle directement liée à la gestion de la crise sanitaire (médecin, infirmier, ambulancier, transporteur, commerçant alimentaire, caissier, etc.) ? »

Base : actifs non-confinés, n = 240 – Une seule réponse possible

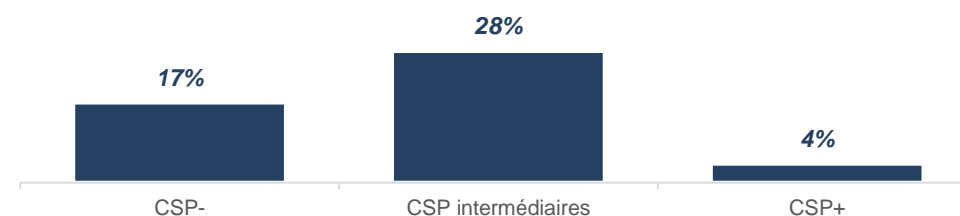


Source : L'ObSoCo / Forum Vies Mobiles, 2020

Parmi les « non-confinés », près de 4 actifs sur 10 exercent une profession qui n'est pas directement liée à la gestion de la crise sanitaire.

Cette part d'actifs qui continuent à se déplacer malgré une activité « non-essentielle » représente 19% de l'ensemble de la population active et 11% de la population de France métropolitaine âgée de 18 à 75 ans.

Part des actifs exerçant une profession directement liée à la gestion de la crise sanitaire en fonction de la catégorie socioprofessionnelle d'appartenance

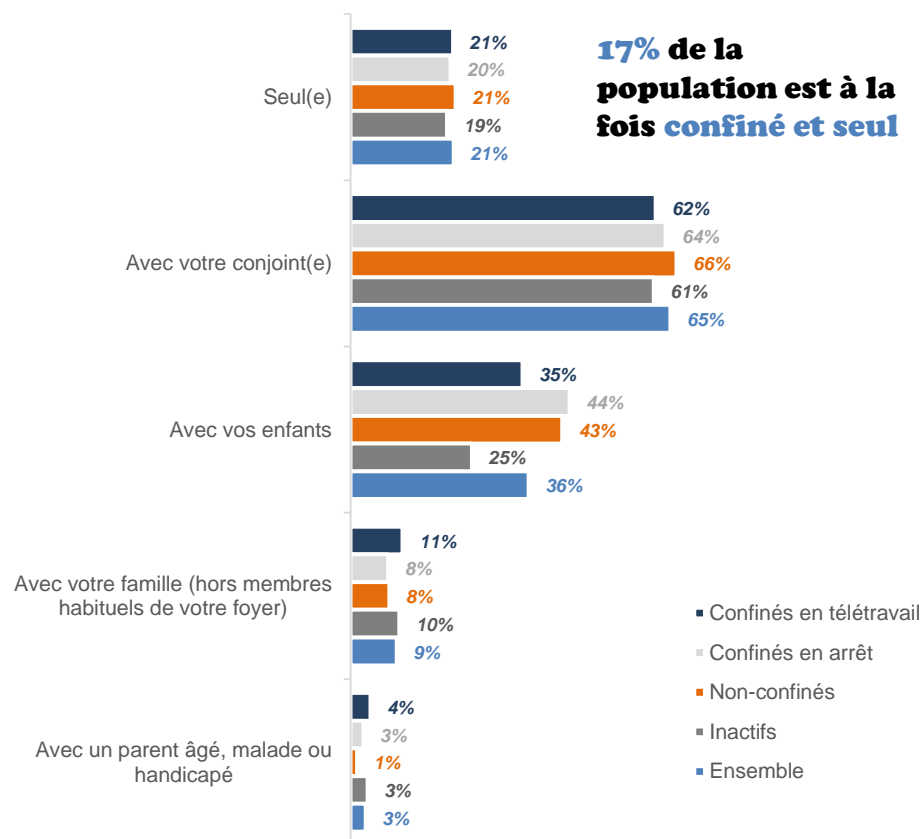


Source : L'ObSoCo / Forum Vies Mobiles, 2020

Plus d'un Français sur cinq vit seul durant cette période de confinement et 17% des français sont à la fois seuls et confinés

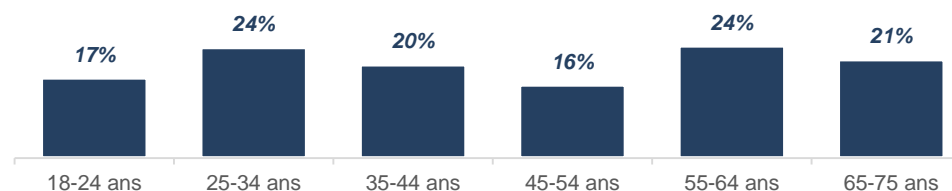
« Avec qui résidez-vous durant cette période de confinement ? »

Base totale, n = 1500 – Plusieurs réponses possibles



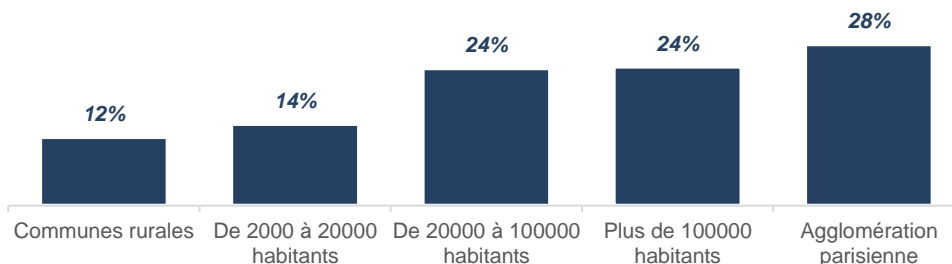
Source : L'ObSoCo / Forum Vies Mobiles, 2020

Part de la population qui vit seule durant la période de confinement en fonction de l'âge



Source : L'ObSoCo / Forum Vies Mobiles, 2020

Part de la population qui vit seule durant la période de confinement en fonction de la taille de l'agglomération de résidence

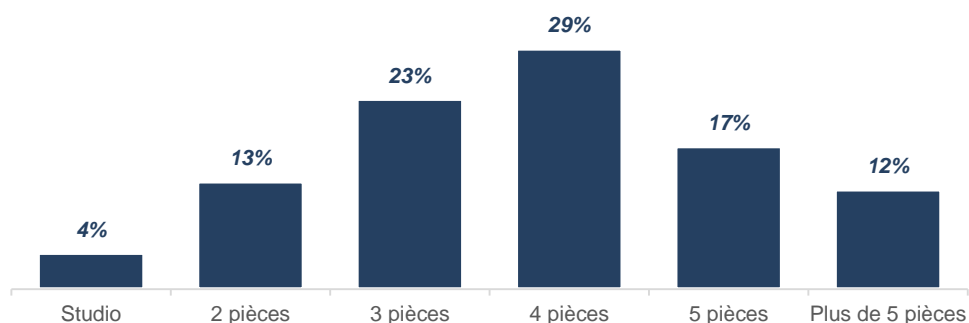


Source : L'ObSoCo / Forum Vies Mobiles, 2020

Les jeunes des grandes agglomérations, plus nombreux à résider dans un studio durant le confinement...

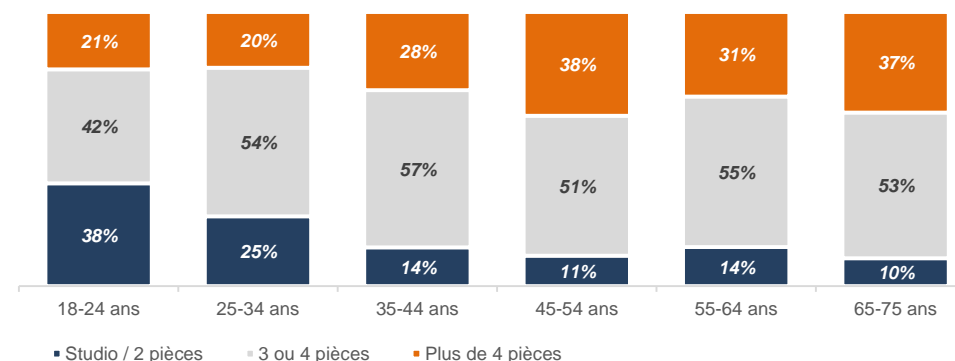
« De combien de pièces le logement dans lequel vous résidez durant cette période de confinement est-il composé ? »

Base totale, n = 1500 – Une seule réponse possible

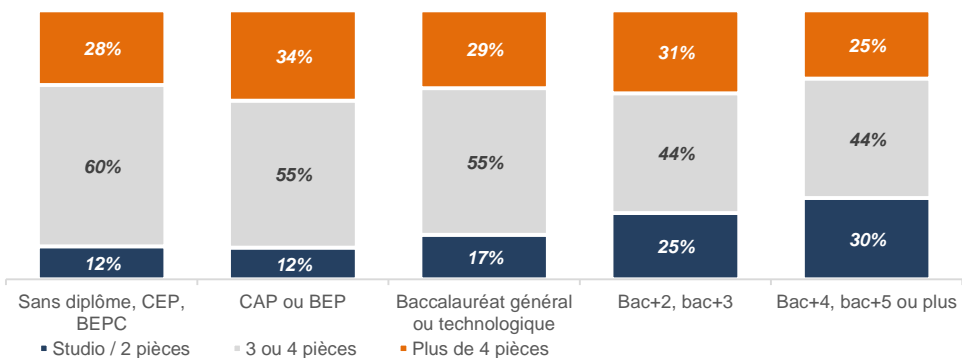


Source : L'ObSoCo / Forum Vies Mobiles, 2020

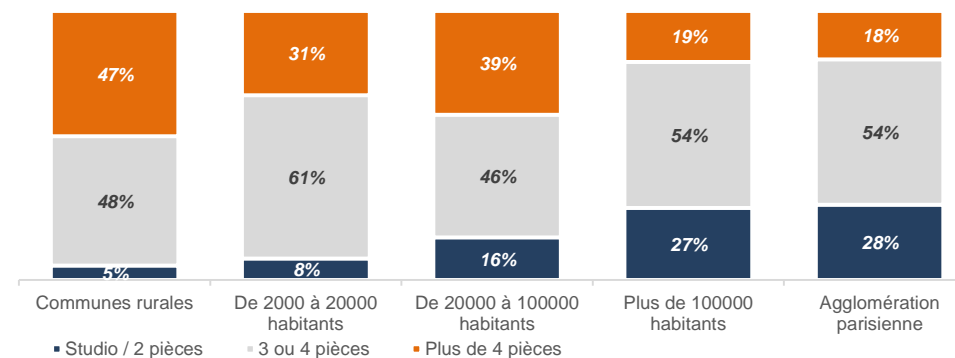
Taille du logement en fonction de l'âge



Taille du logement en fonction de la taille du niveau de diplôme



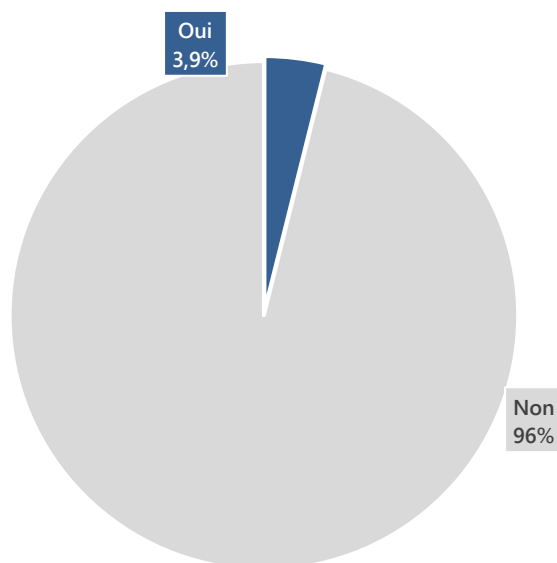
Taille du logement en fonction de la taille de l'agglomération de résidence



Le changement de résidence à l'annonce du confinement, avant tout le fait de personnes jeunes résidant dans les grandes agglomérations et dans l'agglomération parisienne

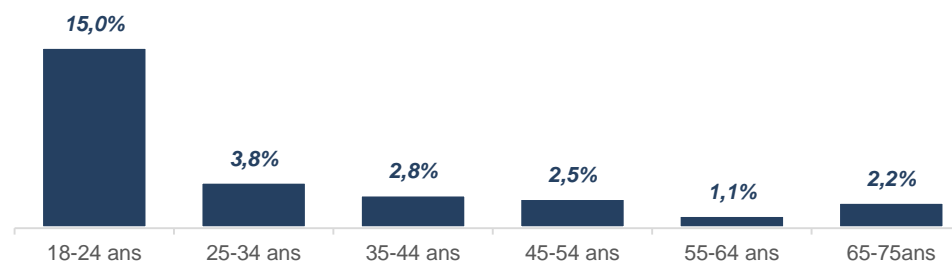
« A l'annonce du confinement, êtes-vous parti vous installer dans un autre logement que celui dans lequel vous vivez habituellement ? »

Base totale, n = 1500 – Une seule réponse possible



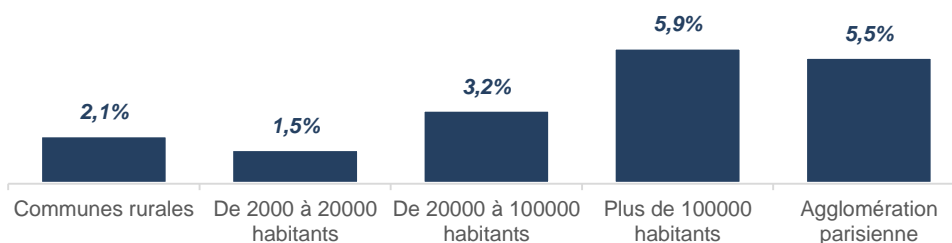
Source : L'ObSoCo / Forum Vies Mobiles, 2020

Part de la population ayant changé de logement pour la période de confinement en fonction de l'âge



Source : L'ObSoCo / Forum Vies Mobiles, 2020

Part de la population ayant changé de logement pour la période de confinement en fonction de la taille de l'agglomération de résidence

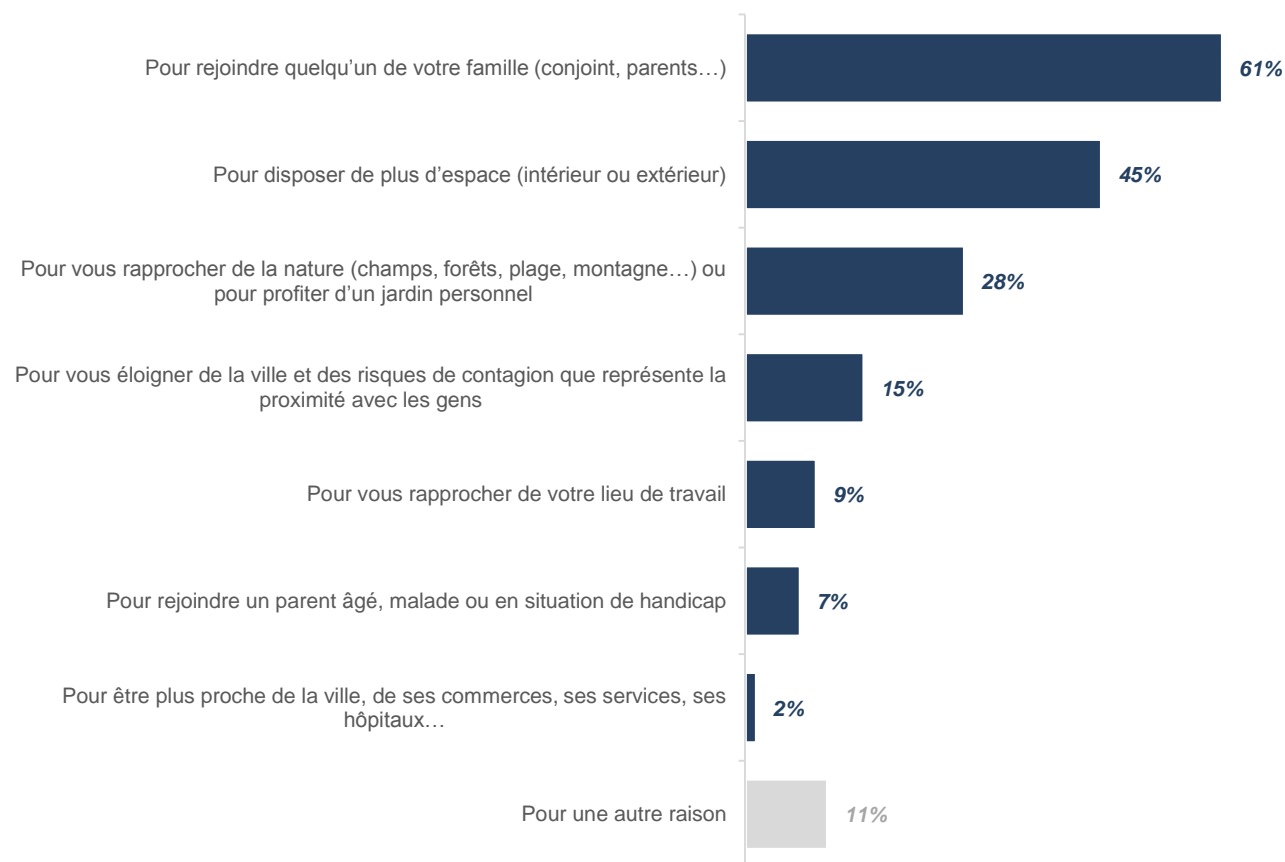


Source : L'ObSoCo / Forum Vies Mobiles, 2020

Pour ces jeunes urbains, le rapprochement familial et la recherche d'un logement plus spacieux sont les principaux motifs de changement de résidence

« Pour quelles raisons êtes-vous parti vous installer dans un autre logement durant cette période de confinement ? »

Base : répondants partis s'installer dans un autre logement durant le confinement, n = 55 – Plusieurs réponses possibles – Résultats à considérer avec prudence, effectifs très faibles

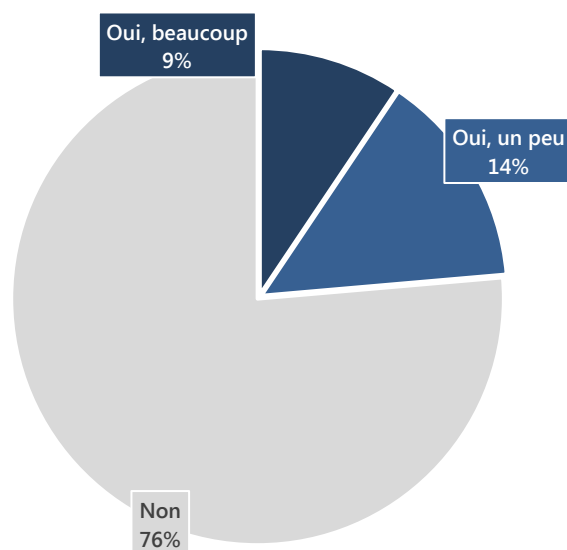


Source : L'ObSoCo / Forum Vies Mobiles, 2020

Près d'un Français sur quatre regrette de ne pas avoir eu la possibilité de s'installer dans un autre logement durant le confinement

« Si vous en aviez eu la possibilité, auriez-vous aimé pouvoir vous installer dans un autre logement durant cette période de confinement ? »

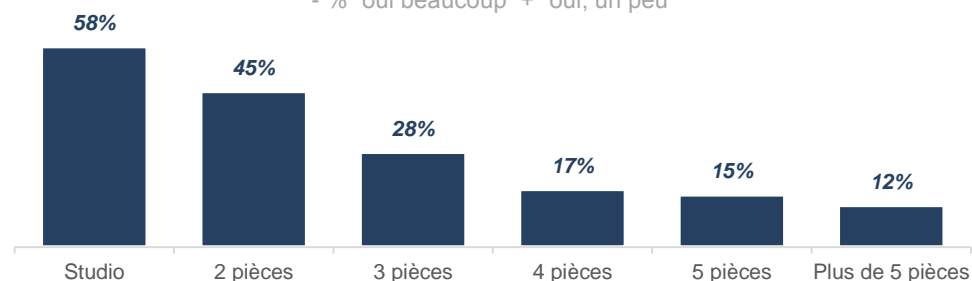
Base : répondants restés dans leur résidence principale durant le confinement, n = 1445 – Une seule réponse possible



Source : L'ObSoCo / Forum Vies Mobiles, 2020

Part de la population qui aurait aimé pouvoir changer de logement en fonction de sa taille

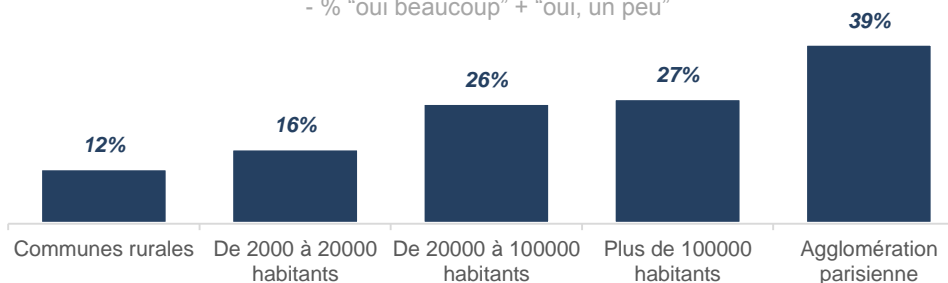
- % "oui beaucoup" + "oui, un peu"



Source : L'ObSoCo / Forum Vies Mobiles, 2020

Part de la population qui aurait aimé pouvoir changer de logement en fonction de la taille de l'agglomération de résidence

- % "oui beaucoup" + "oui, un peu"



Source : L'ObSoCo / Forum Vies Mobiles, 2020

LES DÉPLACEMENTS DURANT LA PÉRIODE DE CONFINEMENT















A retenir :

- En cette période de confinement, les déplacements dans le cadre du travail augmentent de manière importante pour les non-confinés
- Plus de la moitié des français sortent presque jamais (une fois par semaine ou moins)
- Malgré des risques plus élevés, les populations « séniors » sont celles qui sortent de chez elles le plus fréquemment

Les activités contraintes (hors travail) sont les activités qui continuent à générer le plus de déplacements durant cette période de confinement

« Compte tenu du contexte de confinement, combien de temps avez-vous passé à vous déplacer la semaine dernière dans le cadre des activités suivantes ? »













Base totale, n = 1500 – Réponse numérique en clair – Résultats parmi l'ensemble de la population étudiée

	Période normale pré-Covid	Période de confinement	Evolution
 <p>Sorties de loisirs, activité physique, jogging, promenade d'un animal domestique...</p>	2 heures et 34 minutes	59 minutes	 -95 minutes (-62%)
 <p>Sorties pour les activités sociales (aller voir de la famille, des amis...)</p>	1 heure et 50 minutes	6 minutes	 -104 minutes (-95%)
 <p>Accompagnement des enfants ou d'une personne âgée, malade ou handicapée</p>	23 minutes	13 minutes	 -10 minutes (-43%)
 <p>Activités nécessaires hors travail (courses alimentaires, rdv médicaux...)</p>	1 heure et 19 minutes	1 heure et 15 minutes	 -4 minutes (-5%)
 <p>Déplacements entre votre domicile et votre lieu de travail</p>	1 heure et 57 minutes	25 minutes	 -92 minutes (-79%)
 <p>Déplacements réalisés dans le cadre de votre activité professionnelle (hors déplacements domicile-travail)</p>	2 heures et 5 minutes	42 minutes	 -83 minutes (-66%)

Un maintien en activité des actifs particulièrement mobiles dans le cadre de leur profession

« Compte tenu du contexte de confinement, combien de temps avez-vous passé à vous déplacer la semaine dernière dans le cadre des activités suivantes ? »

Bases respectives des personnes concernées – Réponse numérique en clair – Résultats parmi les personnes concernées par ces types de déplacements

	Période normale pré-Covid	Période de confinement	Evolution
 <p>Sorties de loisirs, activité physique, jogging, promenade d'un animal domestique...</p>	2 heures et 58 minutes	2 heures et 37 minutes	 -21 minutes (-12%)
 <p>Sorties pour les activités sociales (aller voir de la famille, des amis...)</p>	2 heures et 33 minutes	1 heure et 23 minutes	 -70 minutes (-46%)
 <p>Accompagnement des enfants ou d'une personne âgée, malade ou handicapée</p>	1 heure et 20 minutes	1 heure et 50 minutes	 +30 minutes (+38%)
 <p>Activités nécessaires hors travail (courses alimentaires, rdv médicaux...)</p>	1 heure et 25 minutes	1 heure et 43 minutes	 +18 minutes (+21%)
 <p>Déplacements entre votre domicile et votre lieu de travail</p>	3 heures et 13 minutes	2 heures et 34 minutes	 -39 minutes (-20%)
 <p>Déplacements réalisés dans le cadre de votre activité professionnelle (hors déplacements domicile-travail)</p>	7 heures et 6 minutes	11 heures et 48 minutes	 +282 minutes (+66%)

Les professionnels dont le métier consiste à se déplacer, plus nombreux à continuer de se déplacer dans le cadre du travail

« Compte tenu du contexte de confinement, combien de temps avez-vous passé à vous déplacer la semaine dernière dans le cadre des activités suivantes ? »

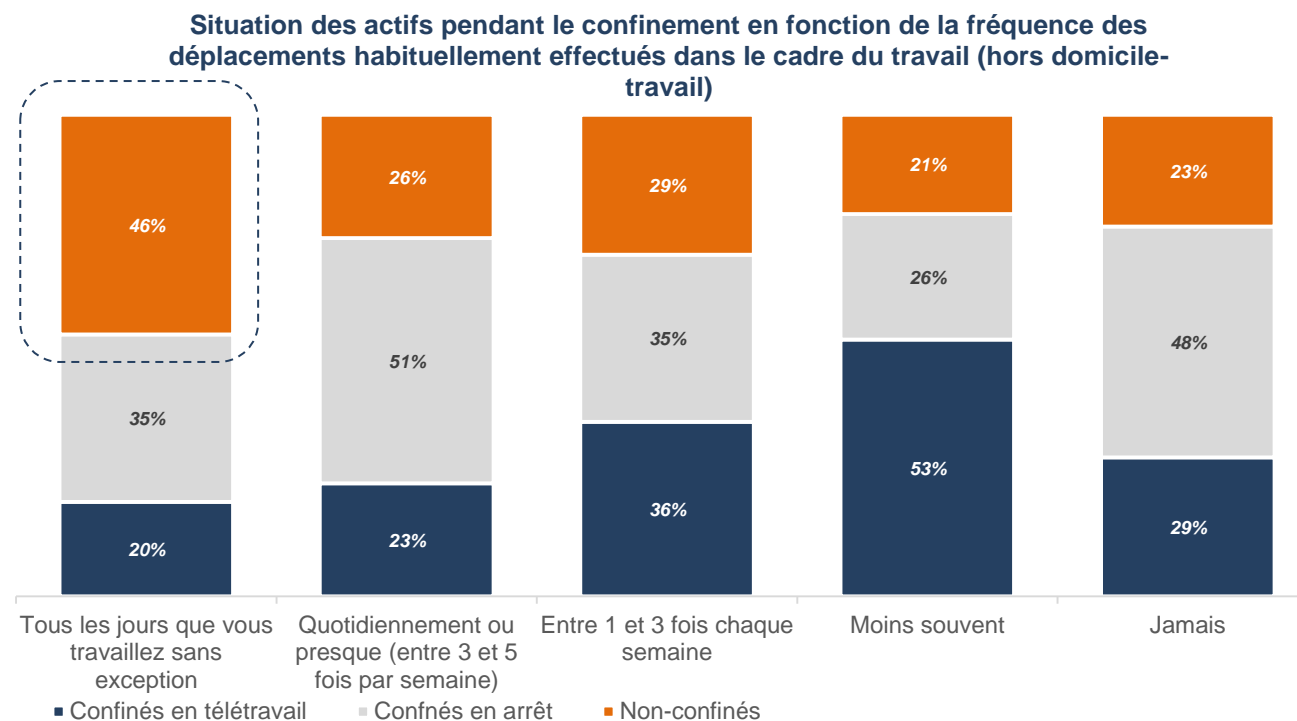
Bases respectives des 3 groupes d'actifs – Réponse numérique en clair – Résultats parmi les personnes concernées dans chaque catégorie

		Période normale pré-Covid	Période de confinement
 Actifs avec déplacements domicile-travail	 % avec des déplacements domicile-travail	100%	24%
	 % avec des déplacements professionnels	39%	8%
 Actifs avec une profession mobile	 % avec des déplacements domicile-travail	61%	31%
	 % avec des déplacements professionnels	100%	19%
 Actifs avec une profession non-mobile mais des déplacements professionnels	 % avec des déplacements domicile-travail	99,8%	25%
	 % avec des déplacements professionnels	100%	11%

Près de la moitié des actifs avec des déplacements professionnels quotidiens continuent à travailler comme avant

« Compte tenu du contexte de confinement, combien de temps avez-vous passé à vous déplacer la semaine dernière dans le cadre des activités suivantes ? »

Base totale, n = 1500 – Réponse numérique en clair – Zoom en fonction de la mobilité travail

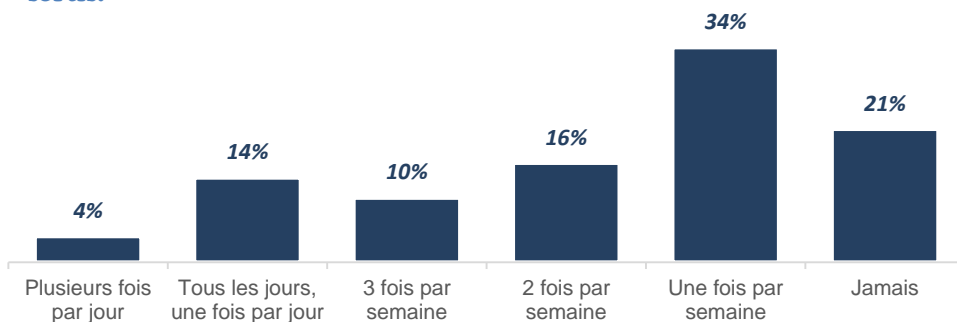


En dehors des sorties liées au travail, plus d'un Français sur cinq n'est pas sorti de chez lui depuis le début du confinement ; et 18% ne sont même jamais sortis.

« En moyenne, depuis le début de la période de confinement, vous sortez (en dehors des sorties liées au travail)... ? »

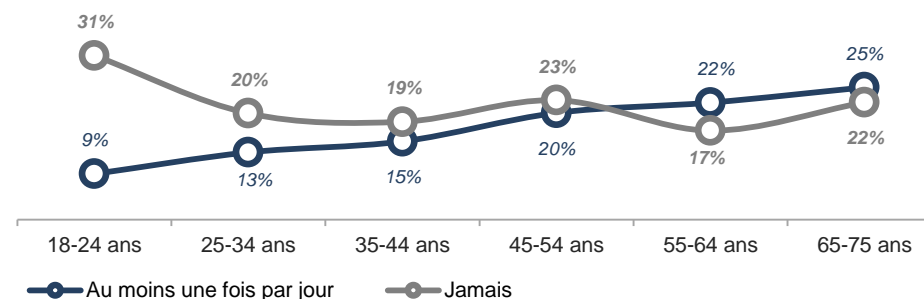
Base totale, n = 1500 – Une seule réponse possible

Depuis le début du confinement, 21% des Français ne sont pas sortis de chez eux en dehors des sorties liées au travail. 18% ne sont même jamais sortis.

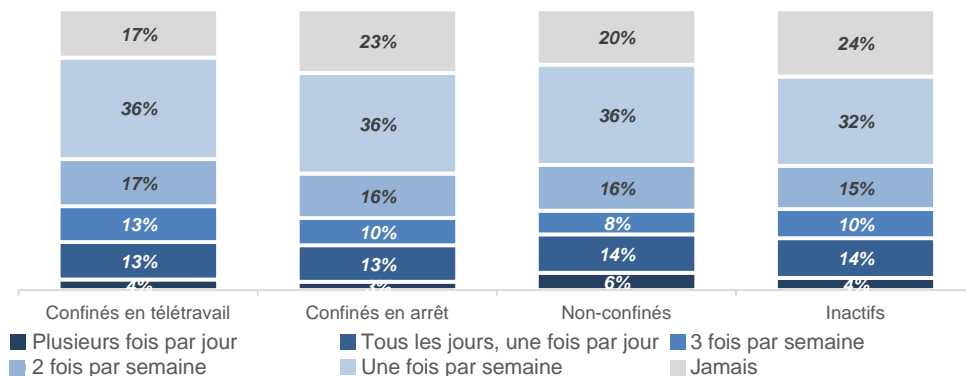


Source : L'ObSoCo / Forum Vies Mobiles, 2020

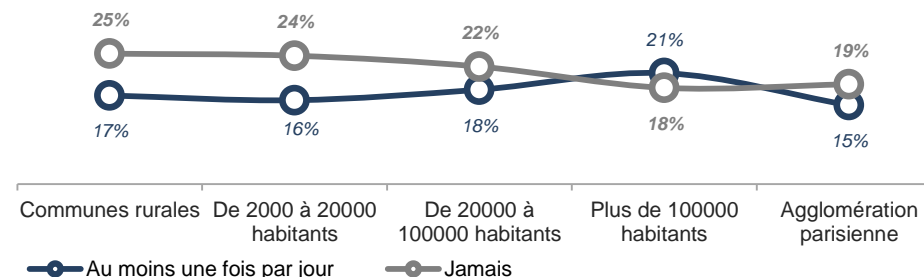
Fréquence des sorties depuis le début du confinement en fonction de l'âge



Fréquence des sorties en fonction de la situation pendant le confinement



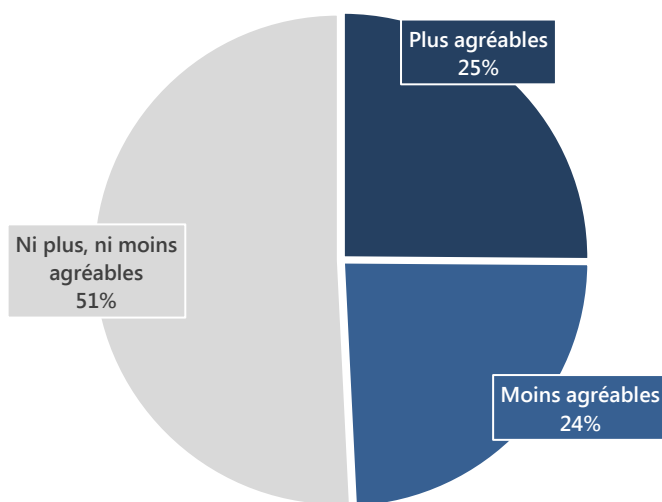
Fréquence des sorties depuis le début du confinement en fonction de la taille de l'agglomération de résidence



Une amélioration du vécu des déplacements (tous motifs, travail inclus) pour les personnes non-confinées

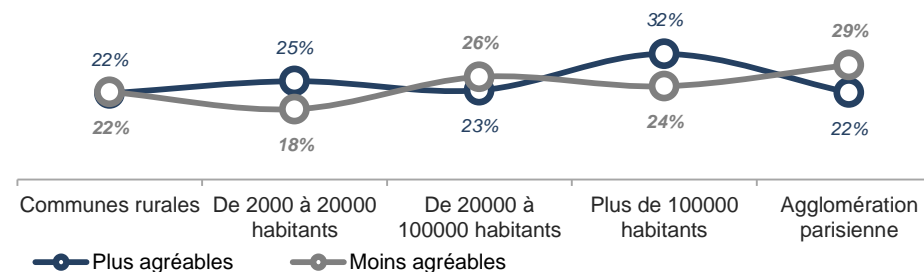
« Par rapport à la situation habituelle, avant l'épidémie, diriez-vous des trajets que vous effectuez pour vous rendre sur vos lieux d'activité qu'ils sont... ? »

Base totale, n = 1500 – Une seule réponse possible

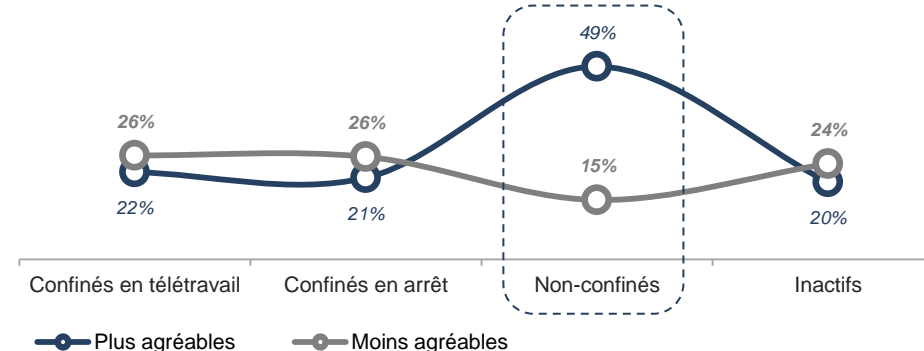


Source : L'ObSoCo / Forum Vies Mobiles, 2020

Perception des trajets en fonction de la taille de l'agglomération de résidence



Perception des trajets en fonction de la situation pendant le confinement

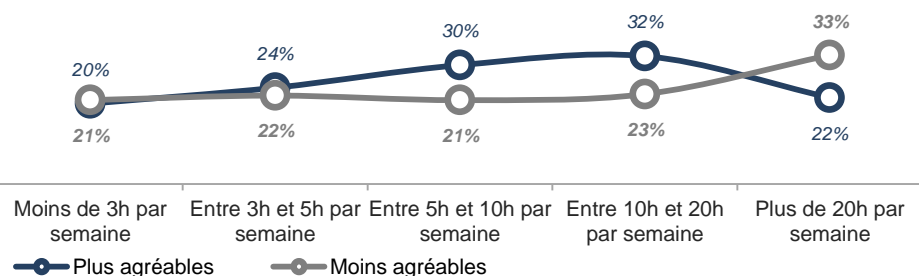


Les actifs mobiles dans le cadre de leur profession apprécient davantage que les autres l'évolution des conditions de déplacements

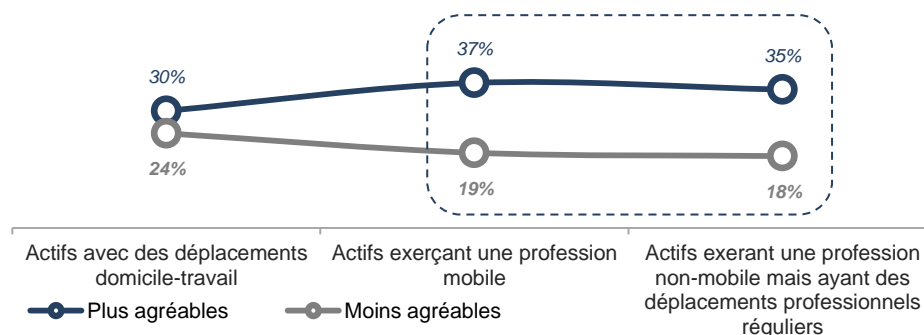
« Par rapport à la situation habituelle, avant l'épidémie, diriez-vous des trajets que vous effectuez pour vous rendre sur vos lieux d'activité qu'ils sont... ? »

Base totale, n = 1500 – Une seule réponse possible

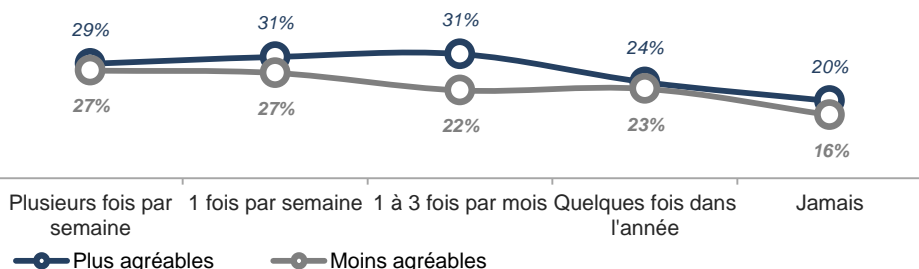
Perception des trajets en fonction du temps de mobilité hebdomadaire total en période normale



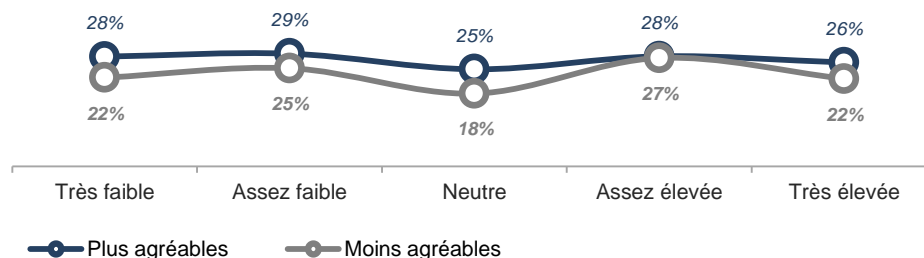
Perception des trajets en fonction du type de mobilité des actifs associée au travail



Perception des trajets en fonction de la fréquence des incidents rencontrés durant la mobilité quotidienne en période normale



Perception des trajets en fonction de la satisfaction à l'égard de ses déplacements en période normale

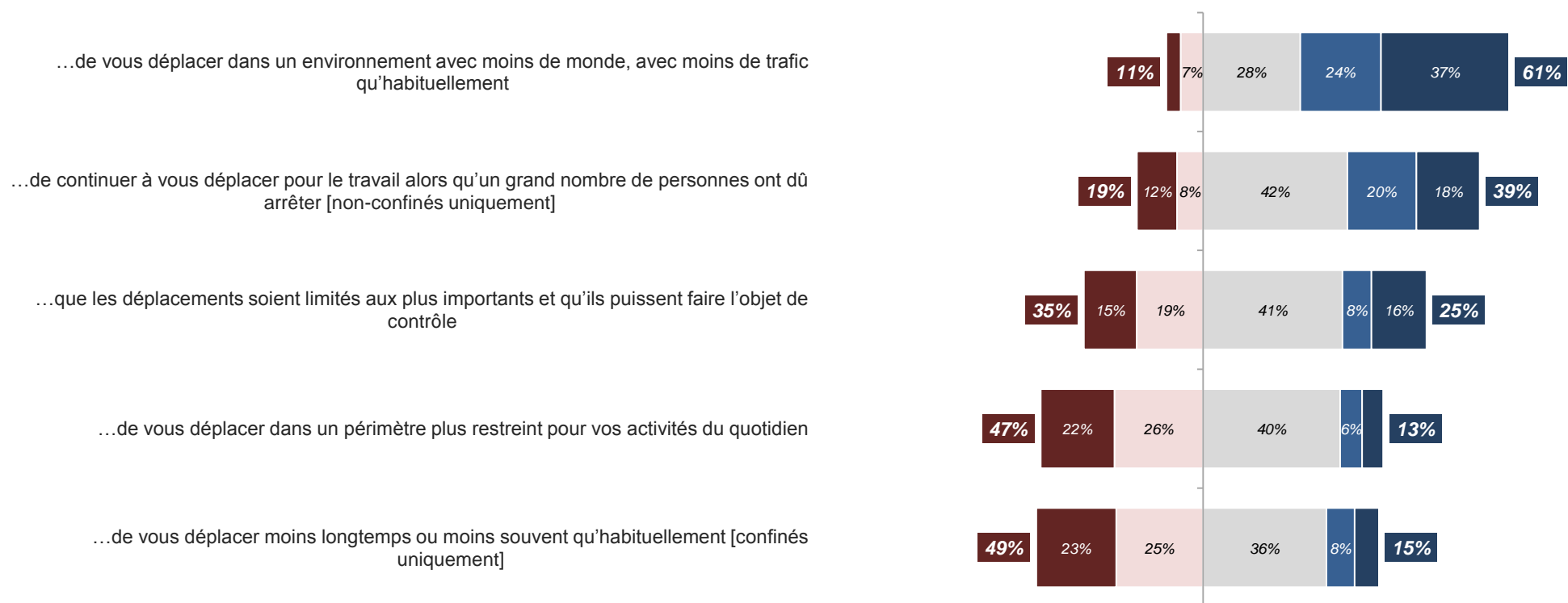


Si l'amélioration de la qualité des déplacements est appréciée, la réduction de leur volume et du périmètre qui y est associé est en revanche mal vécue

« Comment vivez-vous le fait... ? »

Base totale, n = 1500 – Une seule réponse possible par item

■ Cela vous dérange un peu
 ■ Cela vous dérange beaucoup
 ■ Cela ne vous plaît pas particulièrement, mais ça ne vous dérange pas non plus
 ■ Cela vous plaît un peu
 ■ Cela vous plaît beaucoup



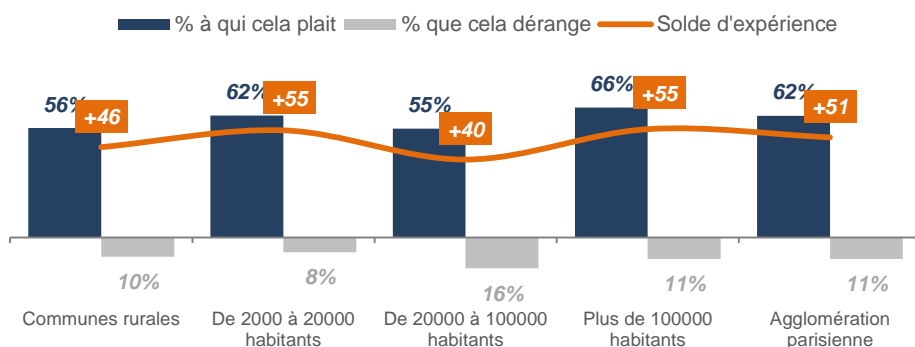
Source : L'ObSoCo / Forum Vies Mobiles, 2020

La baisse du trafic et de la densité humaine est appréciée dans l'ensemble des catégories de la population

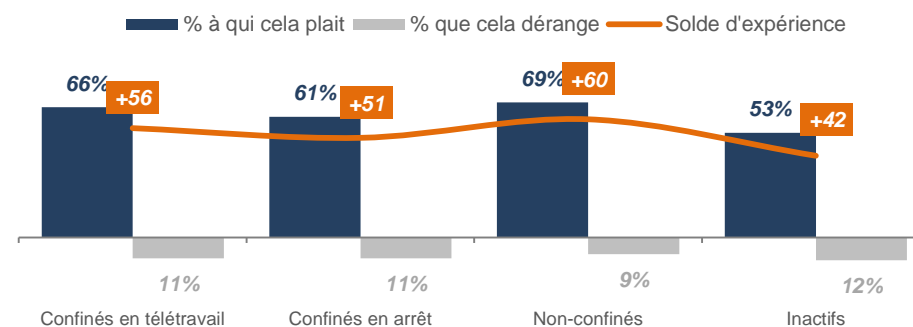
« Comment vivez-vous le fait de vous déplacer dans un environnement avec moins de monde, avec moins de trafic qu'habituellement ? »

Base totale, n = 1500 – Une seule réponse possible par item

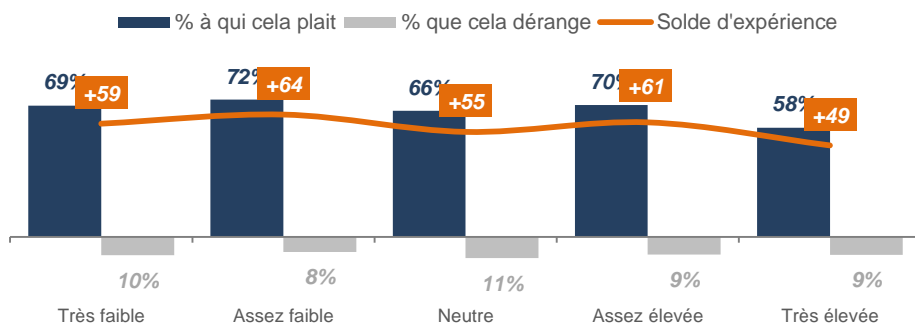
Expérience de la baisse de trafic en fonction de la taille de l'agglomération de résidence



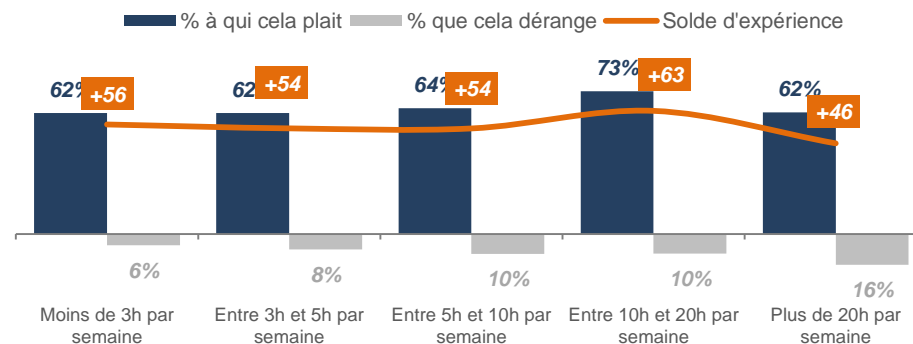
Expérience de la baisse de trafic en fonction de la situation pendant le confinement



Expérience de la baisse de trafic en fonction de la satisfaction à l'égard des déplacements en période normale



Expérience de la baisse de trafic en fonction du temps de mobilité hebdomadaire total en période normale

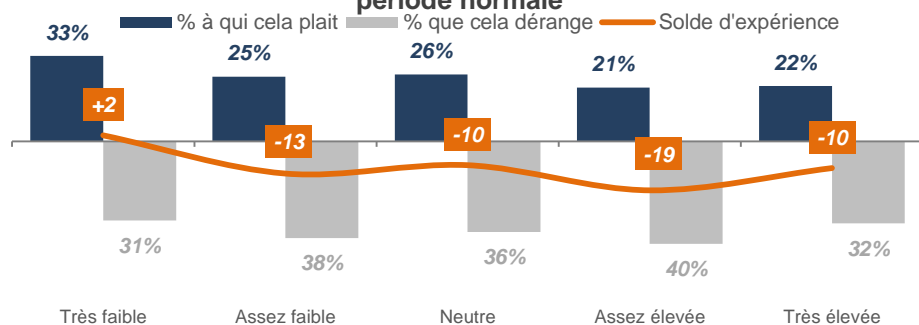


La limitation des déplacements dérange davantage les populations qui avaient l'habitude de beaucoup se déplacer

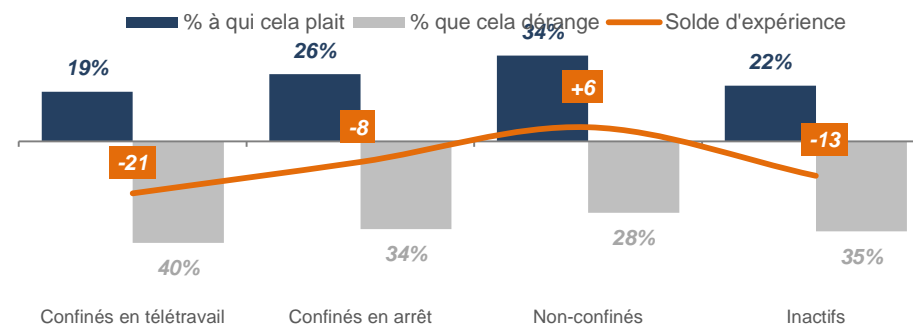
« Comment vivez-vous le fait que les déplacements soient limités aux plus importants et qu'ils puissent faire l'objet de contrôle ? »

Base totale, n = 1500 – Une seule réponse possible par item

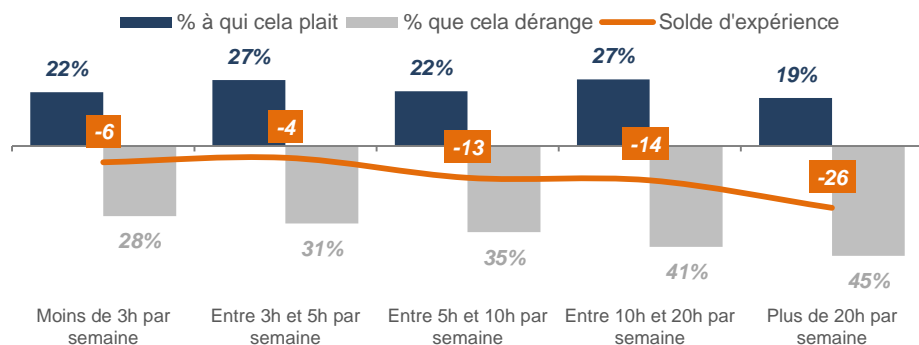
Expérience de la limitation des déplacements en fonction de la satisfaction à l'égard des déplacements du quotidien en période normale



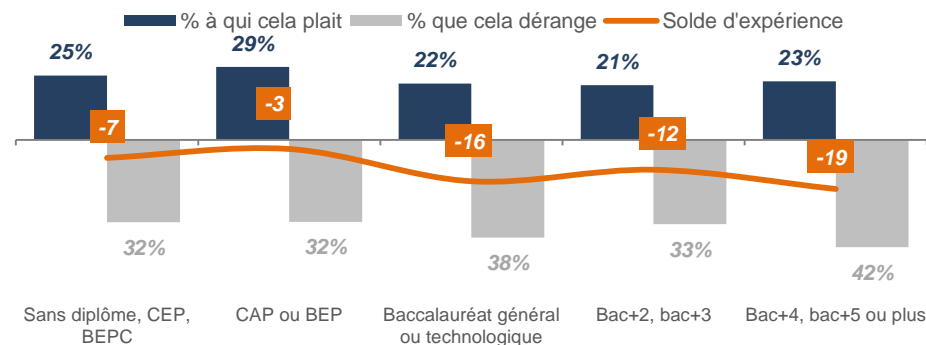
Expérience de la limitation des déplacements en fonction de la situation pendant le confinement



Expérience de la limitation des déplacements en fonction du temps de mobilité hebdomadaire en période normale



Expérience de la limitation des déplacements en fonction du niveau de diplôme

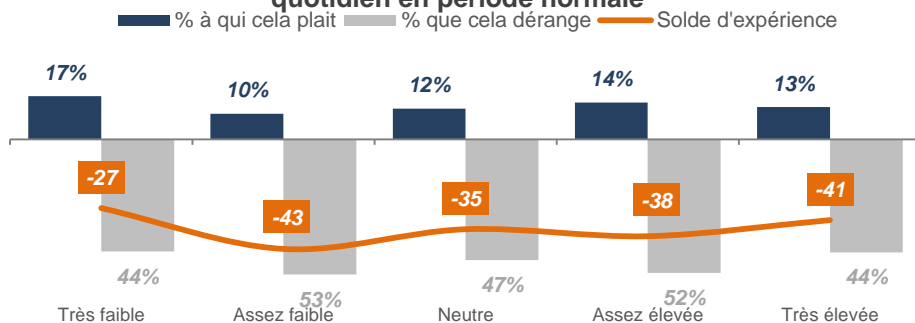


La restriction du périmètre de vie est particulièrement mal vécue par les personnes qui se déplacent beaucoup en temps normal...

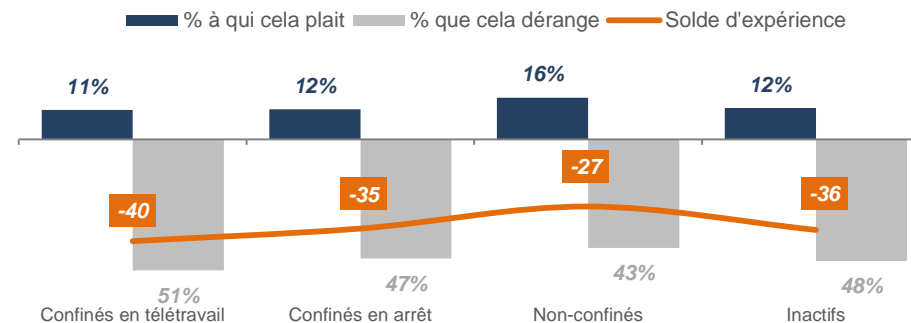
« Comment vivez-vous le fait de vous déplacer dans un périmètre plus restreint pour vos activités du quotidien ? »

Base totale, n = 1500 – Une seule réponse possible par item

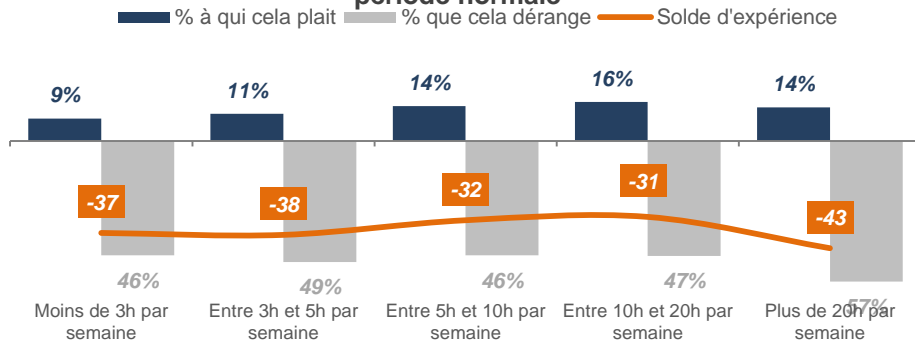
Expérience de la restriction du périmètre des déplacements en fonction de la satisfaction à l'égard des déplacements du quotidien en période normale



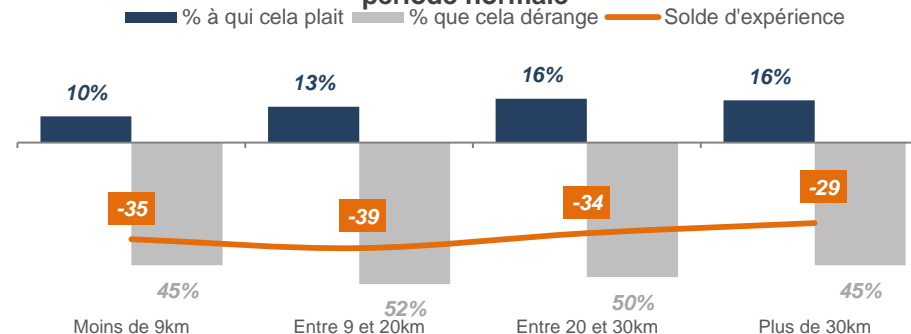
Expérience de la restriction du périmètre des déplacements en fonction de la situation pendant le confinement



Expérience de la restriction du périmètre des déplacements en fonction du temps de mobilité hebdomadaire total en période normale



Expérience de la restriction du périmètre des déplacements en fonction de la distance moyenne des trajets effectués en période normale

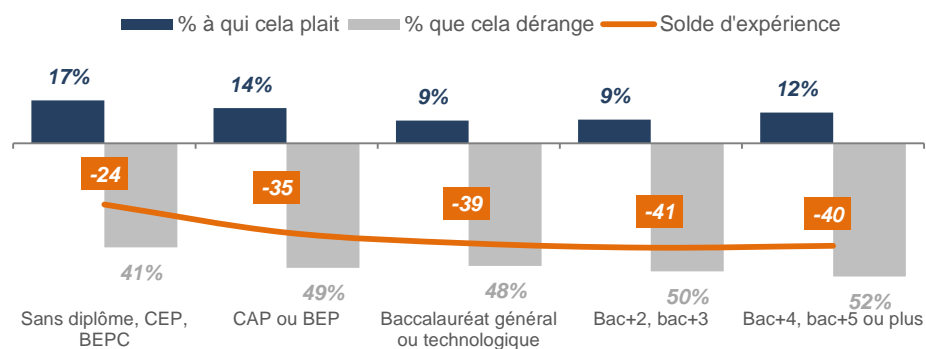


... et celles qui résident dans les petites surfaces des grandes agglomérations

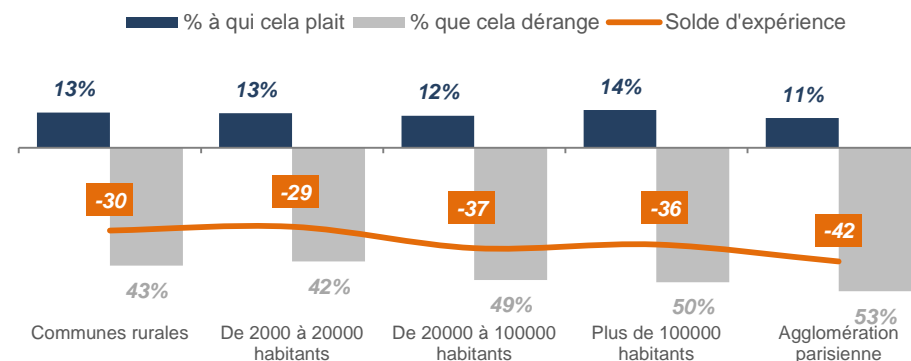
« Comment vivez-vous le fait de vous déplacer dans un périmètre plus restreint pour vos activités du quotidien ? »

Base totale, n = 1500 – Une seule réponse possible par item

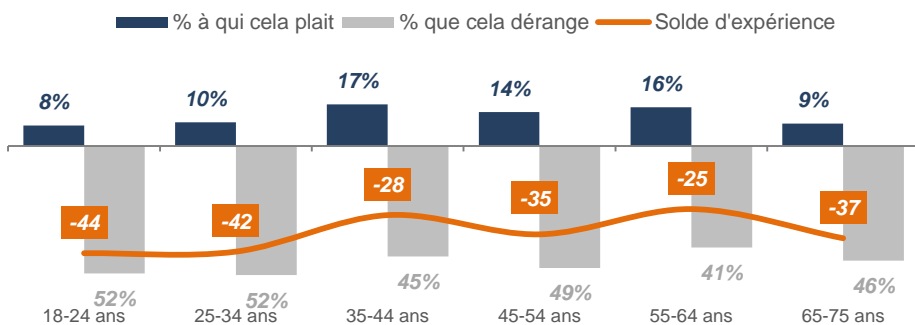
Expérience de la restriction du périmètre des déplacements en fonction du niveau de diplôme



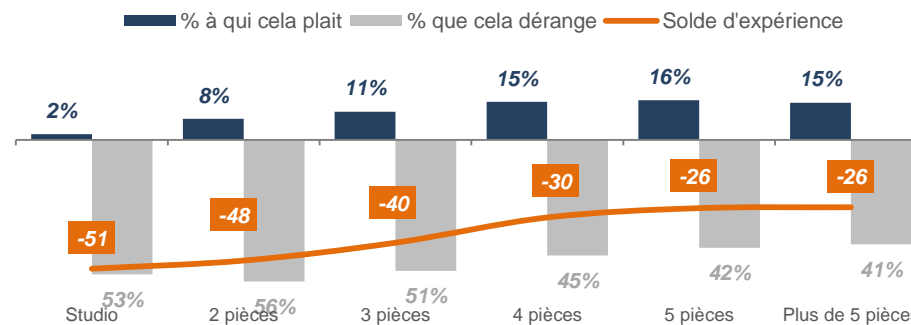
Expérience de la restriction du périmètre des déplacements en fonction de la taille de l'agglomération de résidence



Expérience de la restriction du périmètre des déplacements en fonction de l'âge



Expérience de la restriction du périmètre des déplacements en fonction de la taille du logement

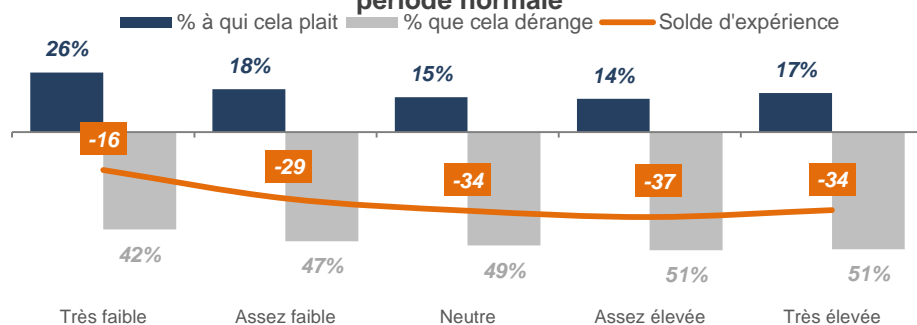


La réduction des déplacements est particulièrement mal vécue par ceux qui en effectuaient beaucoup avant la période de confinement

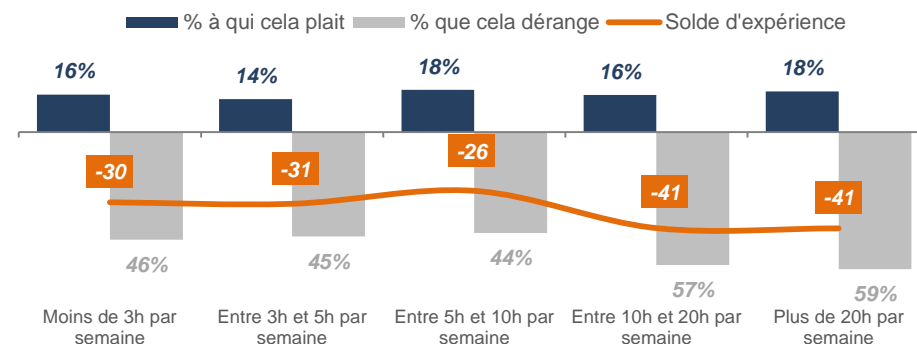
« Comment vivez-vous le fait de vous déplacer moins longtemps ou moins souvent qu'habituellement ? »

Base : confinés, n = 1260 – Une seule réponse possible par item

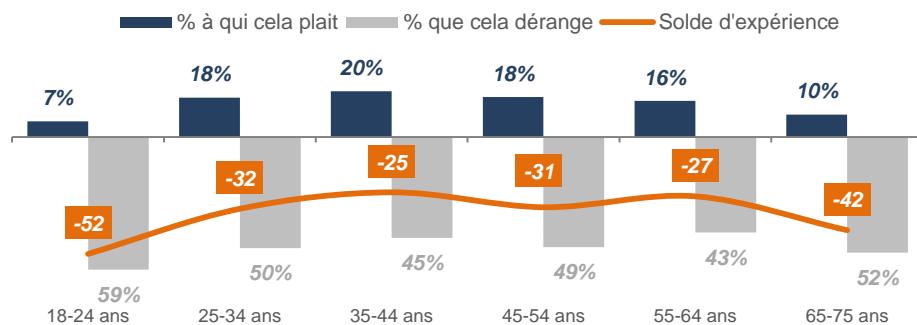
Expérience de la réduction des déplacements en fonction de la satisfaction à l'égard des déplacements du quotidien en période normale



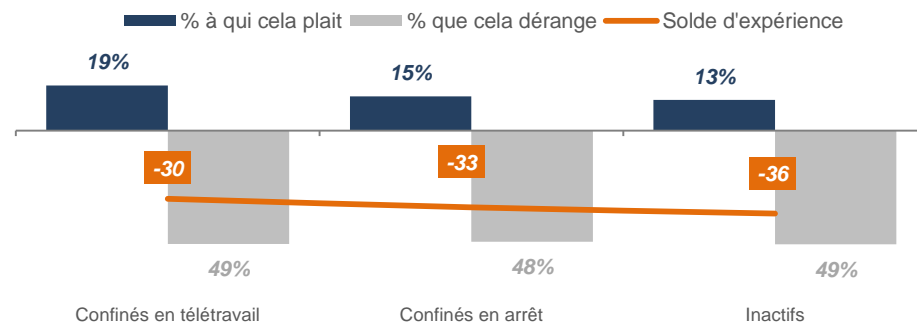
Expérience de la réduction des déplacements en fonction du temps de mobilité hebdomadaire en période normale



Expérience de la réduction des déplacements en fonction de l'âge



Expérience de la réduction des déplacements en fonction de la situation pendant le confinement



LA RECOMPOSITION DU PROGRAMME D'ACTIVITÉS



A retenir :

- Le contexte de confinement reconfigure sans surprise le programme d'activité des individus. Pratiques culturelles et créatives, mais aussi cuisine et bricolage... voient le temps qui leur est consacré s'accroître significativement
- Contrairement à ce qui pouvait être intuitivement envisagé, le recours aux services de livraison a diminué, notamment en ce qui concerne les biens non-alimentaires et la livraison de repas
- On constate une réorganisation en intérieur des pratiques sportives et une sédentarité plus forte parmi les nouvelles générations

La cuisine, les pratiques culturelles et la gestion du ménage sont les activités qui se sont le plus fortement accrues durant cette période de confinement 1/2

« Quelles conséquences ce contexte de réduction des déplacements quotidiens a-t-il sur le temps que vous consacrez chaque semaine aux activités suivantes ? Vous y consacrez... »

Base totale, n = 1500 ; * base : uniquement les personnes concernées pour les items signalés par un astérisque

	Beaucoup plus de temps	Un peu plus de temps	Le même temps	Un peu moins de temps	Beaucoup moins de temps	Ne pratiquent pas	Solde d'évolution
La cuisine	17%	31%	39%	2%	3%	8%	+44
Les pratiques culturelles	23%	26%	28%	4%	9%	12%	+36
La gestion du ménage,	13%	28%	47%	4%	4%	5%	+34
Les pratiques créatives	14%	22%	27%	4%	8%	25%	+24
La confection, réparation d'objets	9%	20%	28%	4%	7%	32%	+18
Les études ou une formation	3%	4%	10%	2%	7%	74%	-2
Votre famille	12%	19%	24%	10%	26%	10%	-4
La recherche d'emploi	1%	3%	9%	2%	7%	79%	-5
Les activités religieuses	1%	1%	8%	2%	6%	82%	-7
Les activités de bien-être	2%	6%	19%	8%	21%	44%	-21
Les activités associatives	1%	1%	8%	4%	21%	65%	-23
Les activités avec vos voisins	1%	4%	12%	6%	25%	52%	-26
Les activités sportives	4%	7%	14%	11%	29%	35%	-29
Vos amis	5%	12%	21%	12%	37%	13%	-32
L'accompagnement (adulte)*	4%	9%	39%	11%	38%	-	-36
Le travail*	7%	7%	32%	12%	42%	-	-40
Les rendez-vous médicaux	1%	2%	28%	15%	33%	21%	-45
L'accompagnement des enfants*	4%	3%	35%	10%	47%	-	-50
Les courses alimentaires	3%	8%	24%	22%	39%	4%	-51
Les balades, les promenades	3%	4%	9%	10%	60%	13%	-63
Les déplacements liés au travail*	3%	2%	24%	8%	63%	-	-66
Les déplacements hors travail	1%	3%	8%	9%	61%	17%	-66

La cuisine, les pratiques culturelles et la gestion du ménage sont les activités qui se sont le plus fortement accrues durant cette période de confinement 2/2

« Quelles conséquences ce contexte de réduction des déplacements quotidiens a-t-il sur le temps que vous consacrez chaque semaine aux activités suivantes ? Vous y consacrez... »

Base : **confinés**, n = 1260 ; * base : uniquement les personnes concernées parmi les confinés pour les items signalés par un astérisque

	Beaucoup plus de temps	Un peu plus de temps	Le même temps	Un peu moins de temps	Beaucoup moins de temps	Ne pratiquent pas	Solde d'évolution
La cuisine	18%	32%	39%	2%	3%	7%	+45
Les pratiques culturelles	24%	25%	28%	4%	7%	12%	+38
La gestion du ménage	14%	28%	46%	4%	4%	4%	+34
Les pratiques créatives	14%	22%	27%	4%	8%	25%	+25
La confection, réparation d'objets	10%	20%	28%	5%	7%	31%	+18
Votre famille	13%	20%	24%	9%	25%	10%	-1
Les études ou une formation	3%	4%	11%	2%	7%	74%	-1
La recherche d'emploi	1%	3%	9%	2%	7%	78%	-5
Les activités religieuses	1%	1%	8%	2%	7%	81%	-7
Les activités de bien-être	2%	6%	19%	7%	21%	44%	-20
Les activités associatives	1%	1%	8%	4%	21%	64%	-24
Les activités avec vos voisins	1%	4%	12%	6%	25%	52%	-27
Les activités sportives	4%	7%	14%	11%	27%	37%	-27
Vos amis	5%	13%	21%	13%	36%	13%	-30
L'accompagnement (adulte)*	4%	8%	38%	11%	39%	-	-38
Les rendez-vous médicaux	1%	3%	29%	16%	34%	19%	-46
L'accompagnement des enfants*	4%	3%	37%	9%	47%	-	-49
Le travail*	6%	6%	22%	12%	53%	-	-53
Les courses alimentaires	3%	7%	22%	24%	40%	4%	-53
Les balades, les promenades	3%	4%	10%	11%	59%	13%	-62
Les déplacements hors travail	1%	3%	8%	8%	61%	18%	-65
Les déplacements liés au travail*	3%	1%	14%	3%	79%	-	-78

La période de confinement, propice à la découverte de nouvelles pratiques de communication à distance et de nouvelles activités culturelles 1/2

« Plus précisément, comment le temps que vous consacrez aux activités suivantes a-t-il évolué ?

Vous y consacrez... »

Base totale, n = 1500 – Une seule réponse possible par item

	Plus de temps	Le même temps	Moins de temps	Ne pratiquaient pas et ne le font toujours pas	Ne pratiquaient pas avant mais ont commencé pendant le confinement	Solde d'évolution
Les appels vidéo, vidéo-conférence (par Skype, Hangout, FaceTime...)	34%	17%	3%	15%	31%	+62
Les appels audios avec vos proches, vos collègues	46%	28%	4%	7%	14%	+55
La télévision, le visionnage de films, de séries	56%	33%	6%	1%	3%	+53
Les jeux vidéo en ligne	16%	16%	4%	23%	41%	+52
Le chat sur Internet ou via une application de type Messenger, WhatsApp, Hangout, Line...	35%	29%	5%	11%	21%	+51
Les jeux vidéo hors ligne	18%	21%	4%	19%	38%	+51
La fréquentation des réseaux sociaux (Facebook, Twitter, Instagram, LinkedIn...)	39%	35%	6%	7%	13%	+46
Les échanges via SMS, textos avec vos proches, vos collègues	45%	40%	7%	3%	6%	+44
La lecture	28%	40%	8%	10%	14%	+33

La période de confinement, propice à la découverte de nouvelles pratiques de communication à distance et de nouvelles activités culturelles 2/2

« Plus précisément, comment le temps que vous consacrez aux activités suivantes a-t-il évolué ?
Vous y consacrez... »

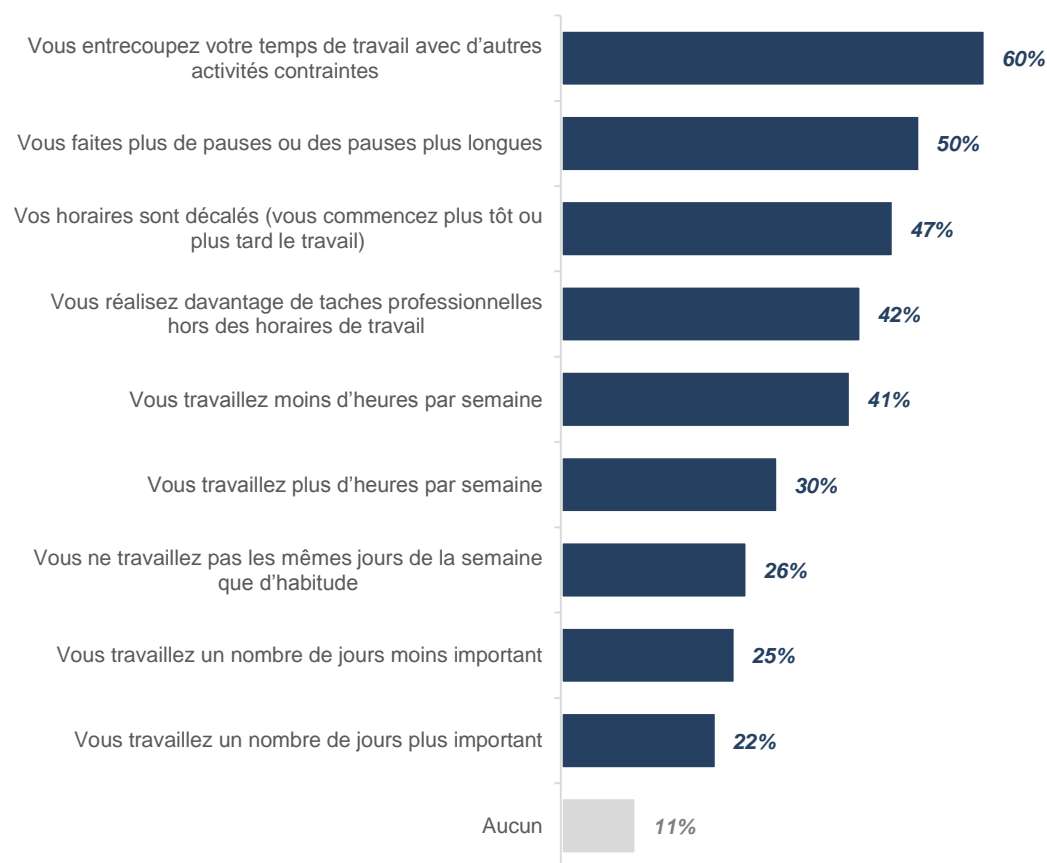
Base : **confinés**, n = 1260 – Une seule réponse possible par item

	Plus de temps	Le même temps	Moins de temps	Ne pratiquaient pas et ne le font toujours pas	Ne pratiquaient pas avant mais ont commencé pendant le confinement	Solde d'évolution
Les appels vidéo, vidéo-conférence (par Skype, Hangout, FaceTime...)	35%	16%	3%	15%	31%	+66
Les appels audios avec vos proches, vos collègues	46%	28%	4%	8%	14%	+60
La télévision, le visionnage de films, de séries	57%	32%	6%	2%	3%	+60
Les jeux vidéo en ligne	16%	16%	4%	23%	40%	+56
Le chat sur Internet ou via une application de type Messenger, WhatsApp, Hangout, Line...	36%	28%	4%	12%	20%	+56
Les jeux vidéo hors ligne	18%	21%	4%	19%	37%	+55
La fréquentation des réseaux sociaux (Facebook, Twitter, Instagram, LinkedIn...)	40%	34%	6%	7%	14%	+54
Les échanges via SMS, textos avec vos proches, vos collègues	45%	39%	6%	3%	6%	+51
La lecture	28%	41%	9%	10%	12%	+40

Dans près de 90% des cas, le télétravail quotidien modifie le rythme du travail

« Quels effets le confinement a-t-il eu sur votre rythme de travail ? »

Base : confinés en télétravail, n = 276 – Une seule réponse possible parmi « oui » ou « non » par item



Parmi les personnes qui ne travaillent pas les mêmes jours de la semaine que d'habitude :

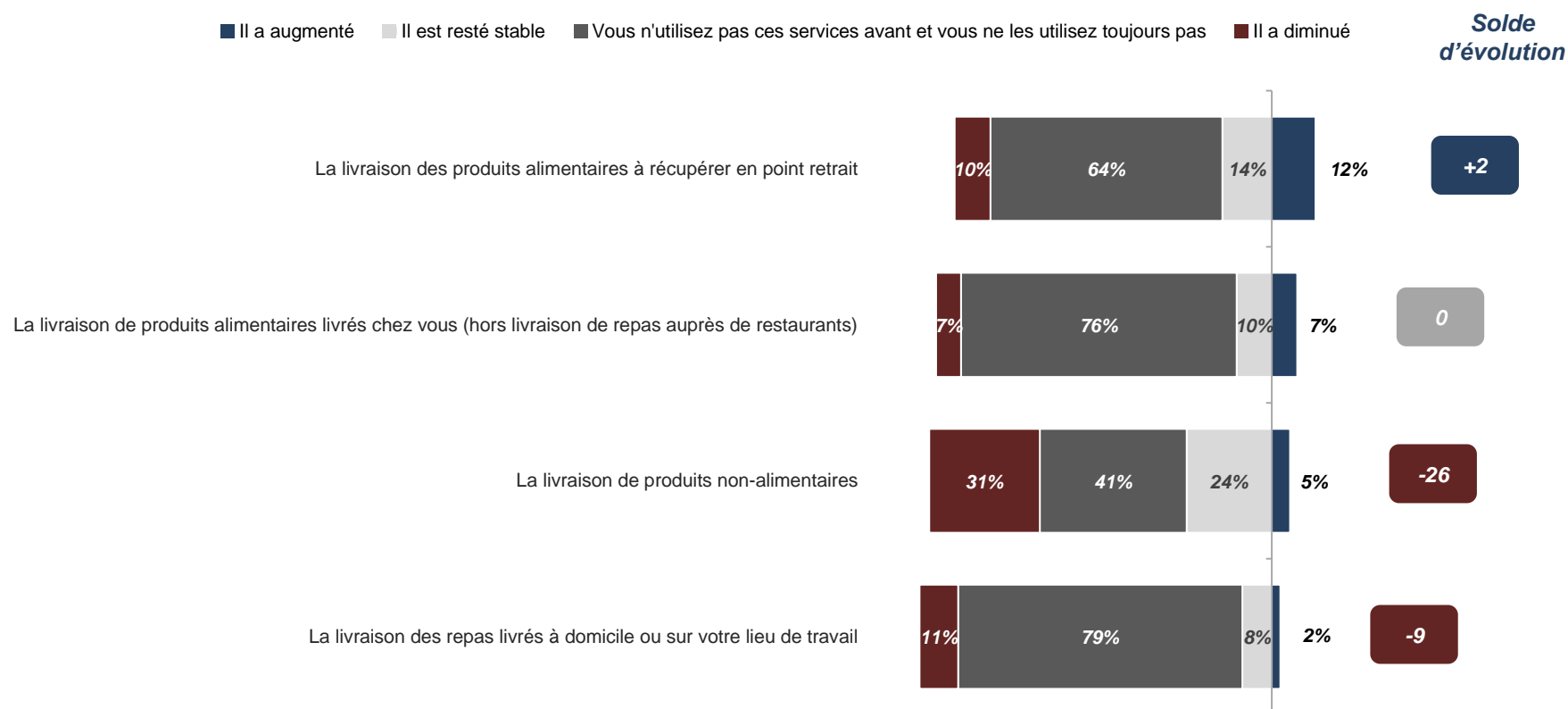
43% déclarent travailler un nombre de jours plus important

50% déclarent travailler un nombre de jours moins important

Contre toute attente, le recours aux services de livraison a globalement baissé

« Depuis le début de la période de confinement, votre usage des services de livraison suivants a-t-il évolué ? »

Base totale, n = 1500 – Une seule réponse possible

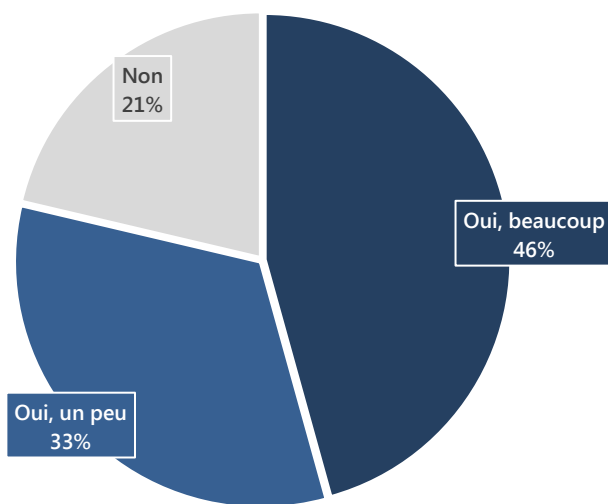


Source : L'ObSoCo / Forum Vies Mobiles, 2020

Le confinement largement ressenti comme facteur de diminution de l'activité physique au quotidien

« Le fait de ne plus vous déplacer pour aller au travail vous donne-t-il le sentiment de moins vous dépenser physiquement ? »

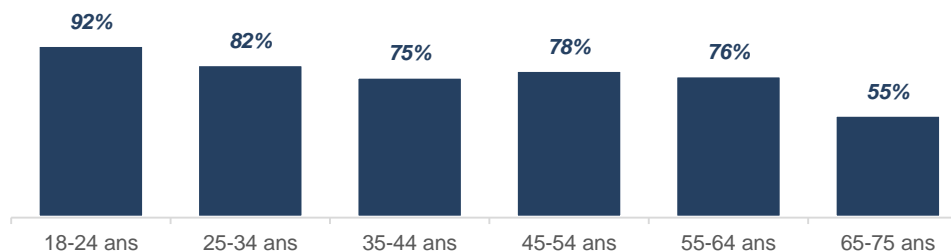
Base : actifs confinés, n = 613 – Une seule réponse possible



Source : L'ObSoCo / Forum Vies Mobiles, 2020

Part ayant le sentiment de moins se dépenser physiquement en fonction de l'âge

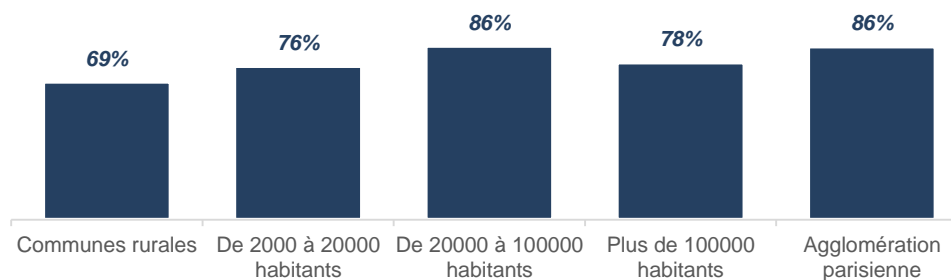
- % « oui, beaucoup » + « oui, un peu »



Source : L'ObSoCo / Forum Vies Mobiles, 2020

Part ayant le sentiment de moins se dépenser physiquement en fonction de la taille de l'agglomération de résidence

- % « oui, beaucoup » + « oui, un peu »

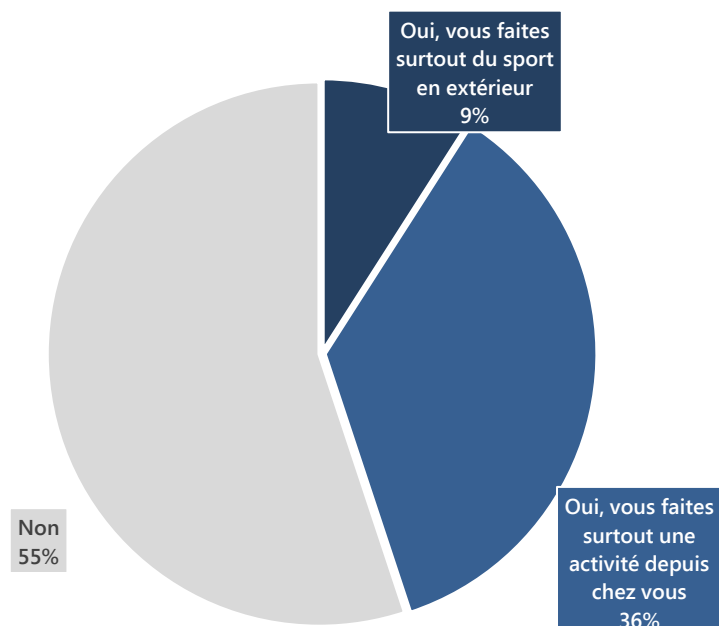


Source : L'ObSoCo / Forum Vies Mobiles, 2020

Une pratique sportive (intérieur / extérieur), très marquée par l'âge et la taille de l'agglomération de résidence

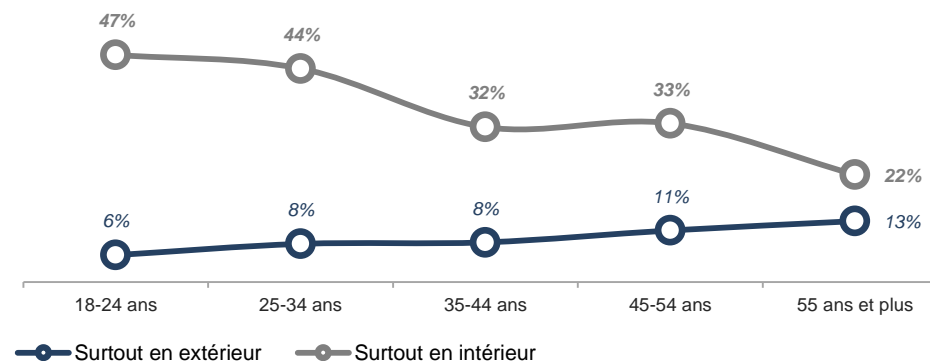
« Pour compenser cette baisse d'activité physique, avez-vous mis en place une routine particulière ? »

Base : actifs confinés ayant le sentiment de moins se dépenser physiquement, n = 483 – Une seule réponse possible



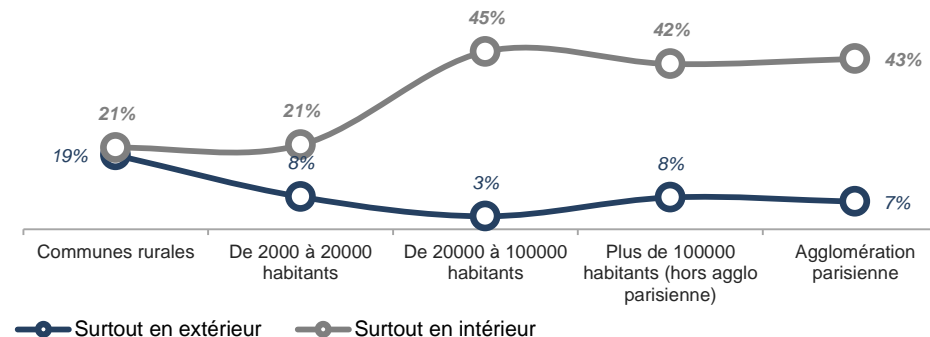
Source : L'ObSoCo / Forum Vies Mobiles, 2020

Routine sportive mise en place en fonction de l'âge




Source : L'ObSoCo / Forum Vies Mobiles, 2020

Routine sportive mise en place en fonction de la taille de l'agglomération de résidence



Source : L'ObSoCo / Forum Vies Mobiles, 2020

LE VÉCU DU CONFINEMENT



A retenir :

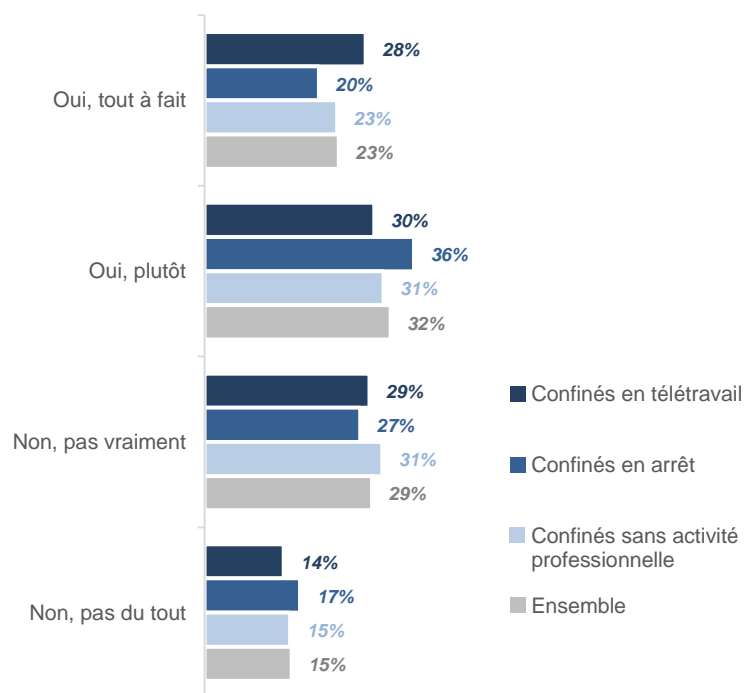
- Les effets positifs de la baisse de l'activité humaine sur l'environnement sont appréciés par une très large majorité de la population.
- **Malgré le contexte**, une large majorité des Français se réjouissent de pouvoir consacrer davantage de temps à leurs proches. Ceux qui sont restés confinés sont également nombreux à apprécier le fait de passer moins de temps dans les transports et plus de temps chez eux ou dans leur quartier, et d'accéder à des activités qu'ils n'avaient pas le temps de réaliser en temps normal...
- Malgré les conditions moins qu'idéales dans lesquelles il est pratiqué, le **télétravail à temps complet est une expérience positive** pour la moitié des actifs concernés.

Malgré les contraintes que cela représente, près de la moitié des personnes confinées (44%) ne vivent pas mal le fait de ne plus pouvoir sortir de chez eux...

« Depuis l'application des mesures de confinement le 17 avril, la vie des Français est au « ralenti », une bonne partie des activités du quotidien n'étant plus possibles. Vous-même comment vivez-vous ces changements ? »

Base : confinés, n = 1260 – Une seule réponse possible

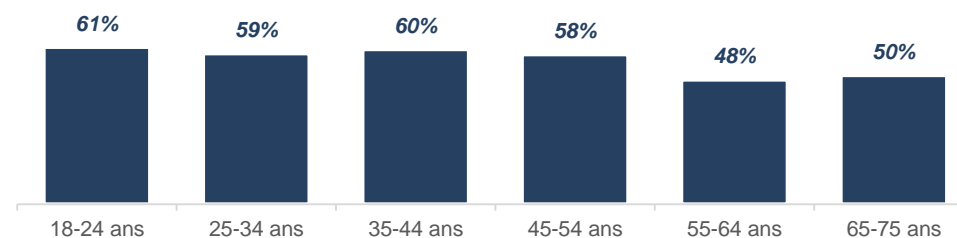
Vous vivez mal le fait de ne pratiquement plus pouvoir sortir de chez vous (ennui, promiscuité, enfermement...)



Source : L'ObSoCo / Forum Vies Mobiles, 2020

Part déclarant mal vivre le fait de ne plus pouvoir sortir en fonction de l'âge

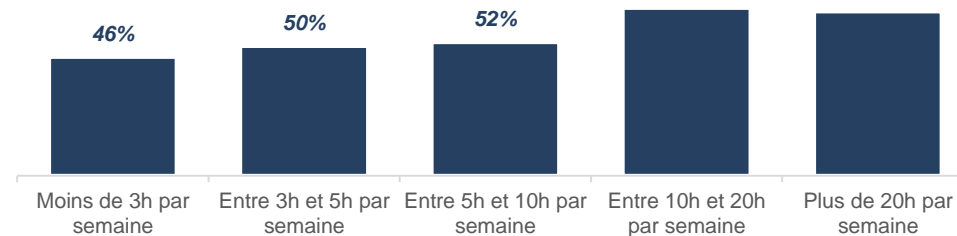
- % « oui, plutôt » + « oui, tout à fait »



Source : L'ObSoCo / Forum Vies Mobiles, 2020

Part déclarant mal vivre le fait de ne plus pouvoir sortir en fonction du temps de mobilité hebdomadaire total en période normale

- % « oui, plutôt » + « oui, tout à fait »



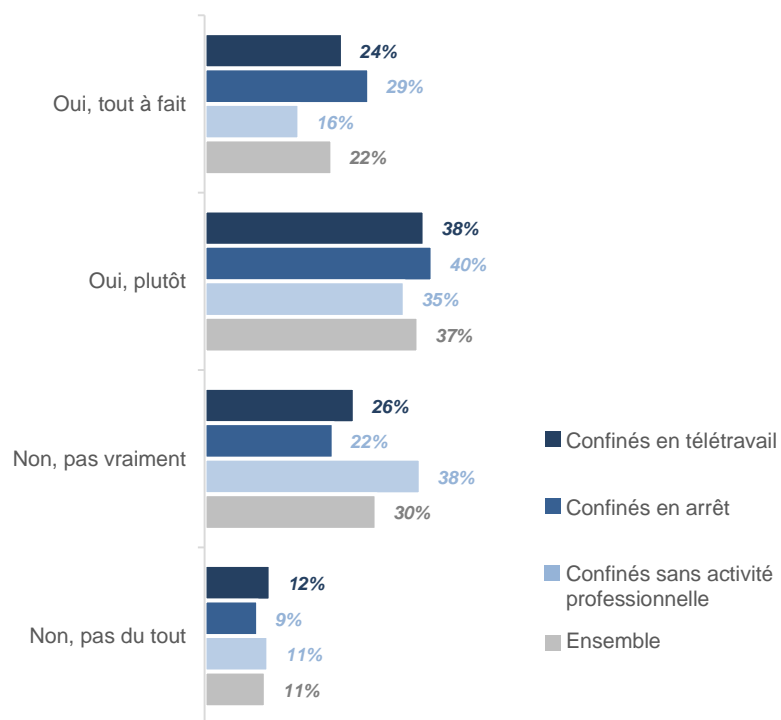
Source : L'ObSoCo / Forum Vies Mobiles, 2020

... et 59% apprécient même le fait de passer davantage de temps chez eux et dans leur quartier

« Depuis l'application des mesures de confinement le 17 avril, la vie des Français est au « ralenti », une bonne partie des activités du quotidien n'étant plus possibles. Vous-même comment vivez-vous ces changements ? »

Base : confinés, n = 1260 – Une seule réponse possible

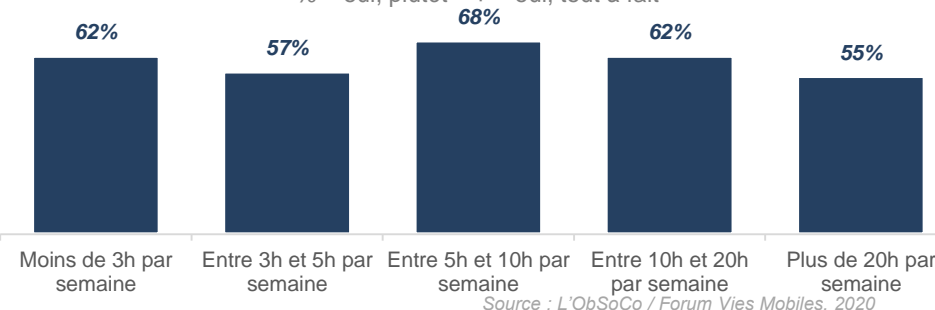
Vous appréciez passer plus de temps chez vous et dans votre quartier



Source : L'ObSoCo / Forum Vies Mobiles, 2020

Part déclarant apprécier le fait de passer davantage de temps chez eux et dans leur quartier en fonction du temps de mobilité hebdomadaire total en période normale

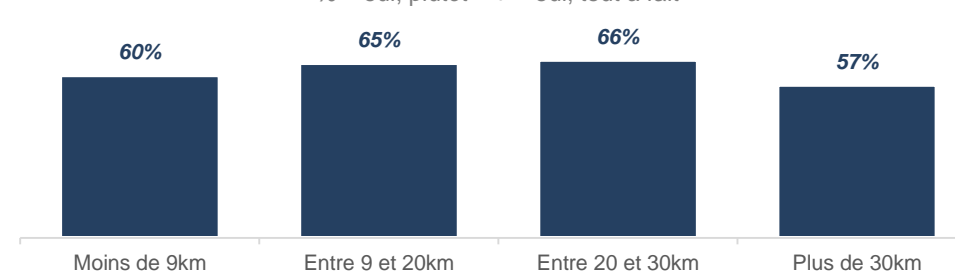
- % « oui, plutôt » + « oui, tout à fait »



Source : L'ObSoCo / Forum Vies Mobiles, 2020

Part déclarant apprécier le fait de passer davantage de temps chez eux et dans leur quartier en fonction de la distance moyenne des trajets en période normale

- % « oui, plutôt » + « oui, tout à fait »



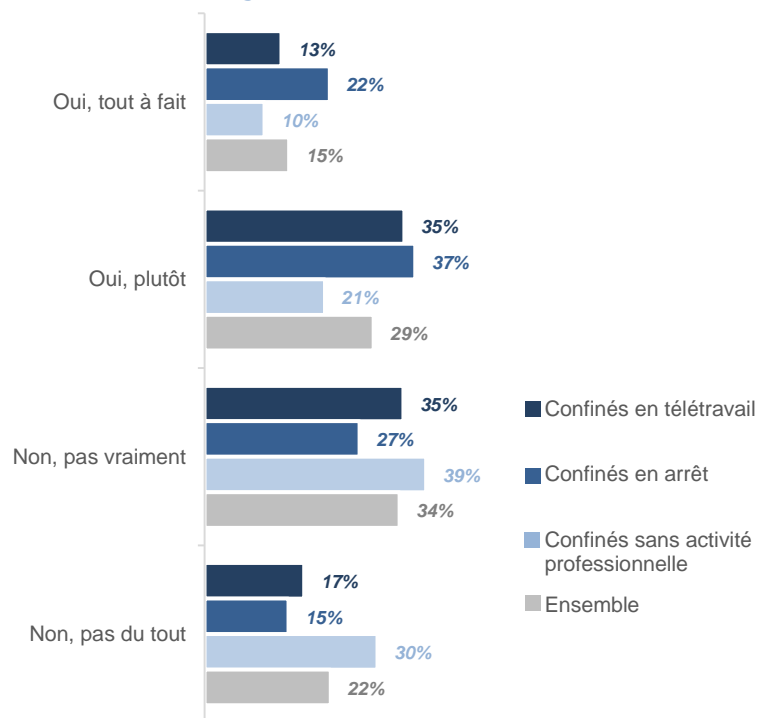
Source : L'ObSoCo / Forum Vies Mobiles, 2020

Pour beaucoup des personnes arrêtées en particulier, le confinement est vécu comme un ralentissement bien venu du mode de vie...

« Depuis l'application des mesures de confinement le 17 avril, la vie des Français est au « ralenti », une bonne partie des activités du quotidien n'étant plus possibles. Vous-même comment vivez-vous ces changements ? »

Base : confinés, n = 1260 – Une seule réponse possible

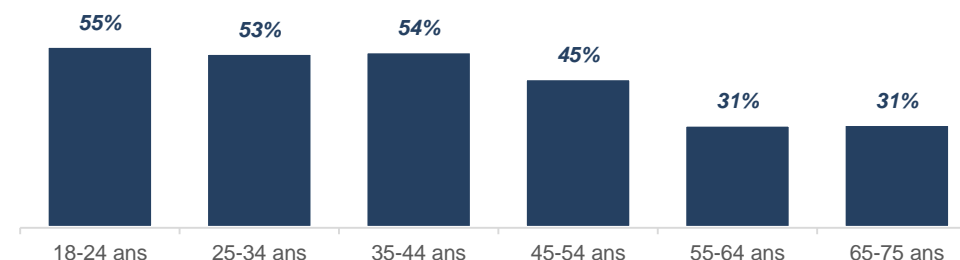
Malgré le contexte, vous êtes soulagé de ce ralentissement qui vous permet de faire une pause



Source : L'ObSoCo / Forum Vies Mobiles, 2020

Part déclarant être soulagée de ce ralentissement en fonction de l'âge

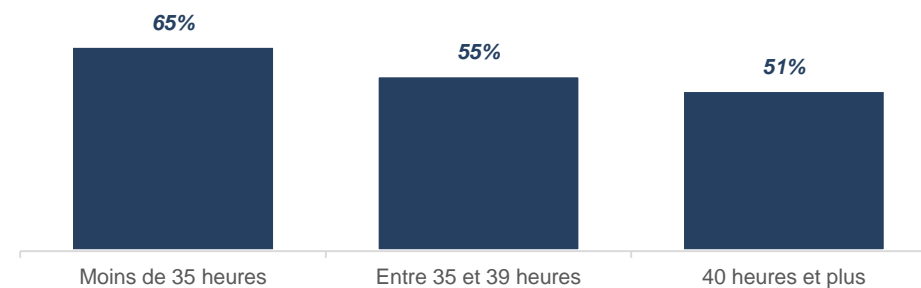
- % « oui, plutôt » + « oui, tout à fait »



Source : L'ObSoCo / Forum Vies Mobiles, 2020

Part déclarant être soulagée de ce ralentissement en fonction du temps de travail des personnes en emploi

- % « oui, plutôt » + « oui, tout à fait »



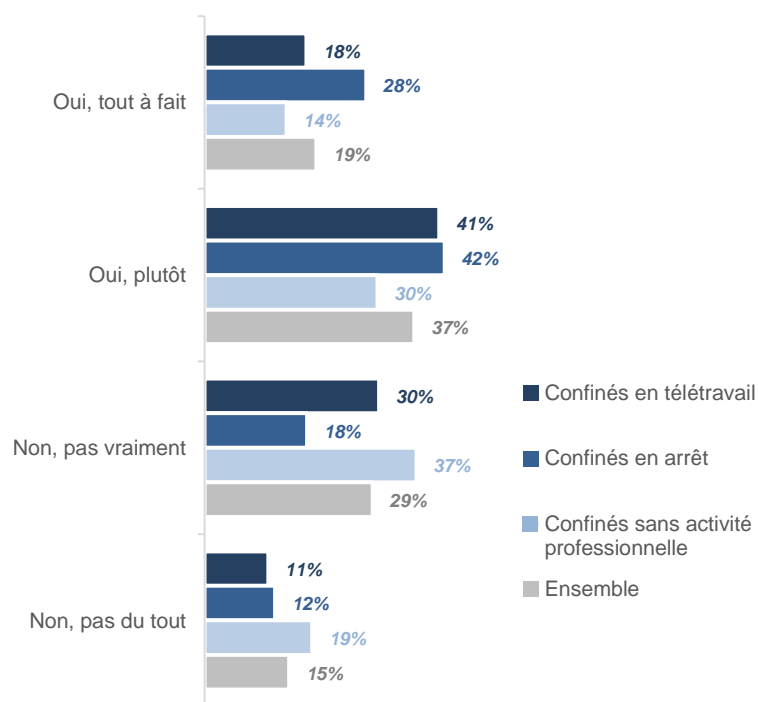
Source : L'ObSoCo / Forum Vies Mobiles, 2020

C'est aussi une opportunité de prendre le temps de réaliser d'autres activités, en particulier pour les personnes qui vivent en couple et/ou avec des enfants

« Depuis l'application des mesures de confinement le 17 avril, la vie des Français est au « ralenti », une bonne partie des activités du quotidien n'étant plus possibles. Vous-même comment vivez-vous ces changements ? »

Base : confinés, n = 1260 – Une seule réponse possible

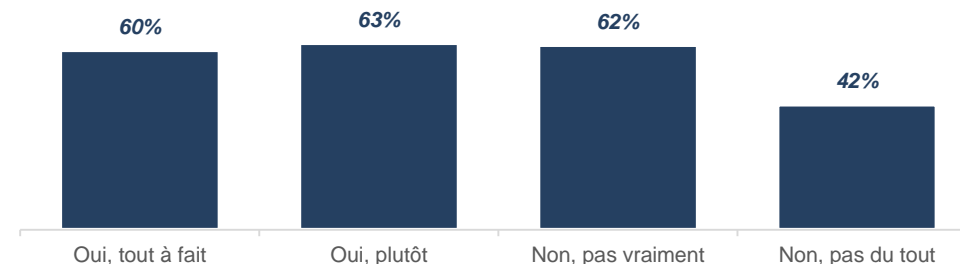
Cette période de confinement vous permet de réaliser des activités que vous n'aviez pas le temps de réaliser en temps normal



Source : L'ObSoCo / Forum Vies Mobiles, 2020

Part déclarant en profiter pour réaliser d'autres activités en fonction du sentiment que la mobilité empiète sur le reste du mode de vie

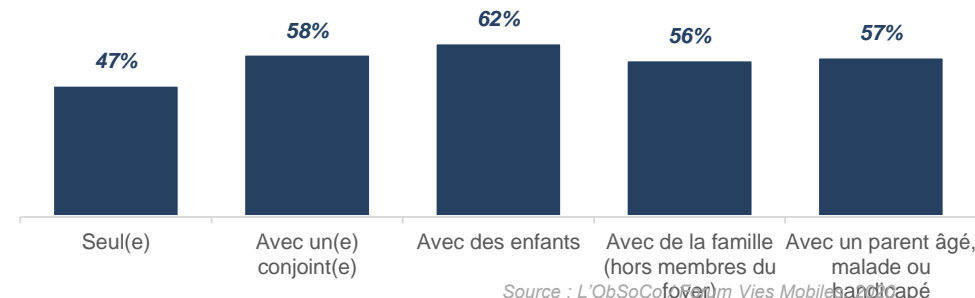
- % « oui, plutôt » + « oui, tout à fait »



Source : L'ObSoCo / Forum Vies Mobiles, 2020

Part déclarant en profiter pour réaliser d'autres activités en fonction de la composition du foyer durant la période de confinement

- % « oui, plutôt » + « oui, tout à fait »



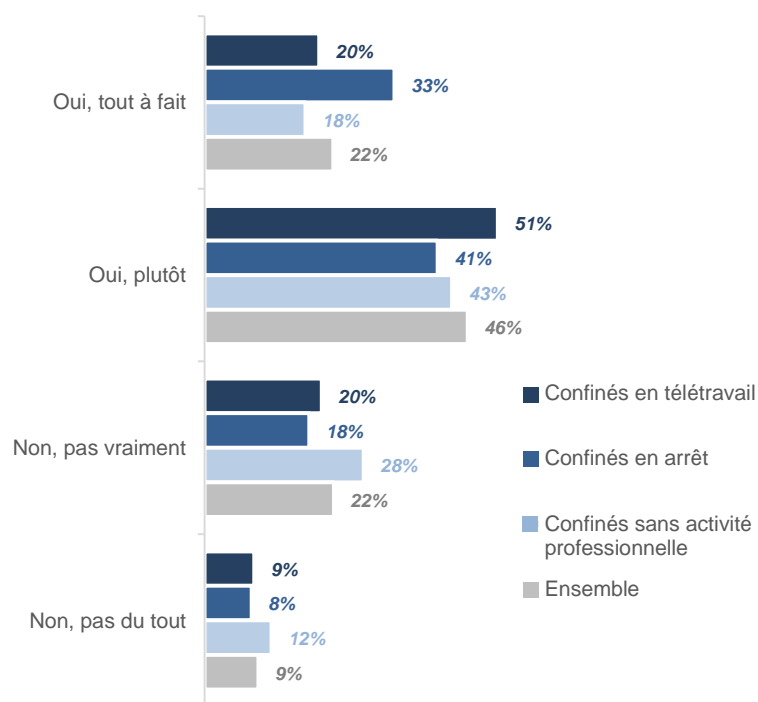
Source : L'ObSoCo / Forum Vies Mobiles, 2020

Malgré le contexte, une grande majorité des personnes apprécie le fait de pouvoir prendre davantage de temps pour soi et pour ses proches...

« Depuis l'application des mesures de confinement le 17 avril, la vie des Français est au « ralenti », une bonne partie des activités du quotidien n'étant plus possibles. Vous-même comment vivez-vous ces changements ? »

Base : confinés, n = 1260 – Une seule réponse possible

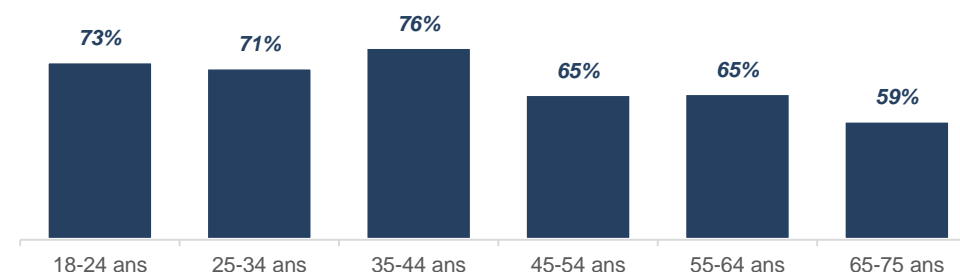
Malgré le contexte, vous êtes content de pouvoir consacrer plus de temps à vous-même et à vos proches



Source : L'ObSoCo / Forum Vies Mobiles, 2020

Part déclarant être contente de pouvoir consacrer davantage de temps à ses proches en fonction de l'âge

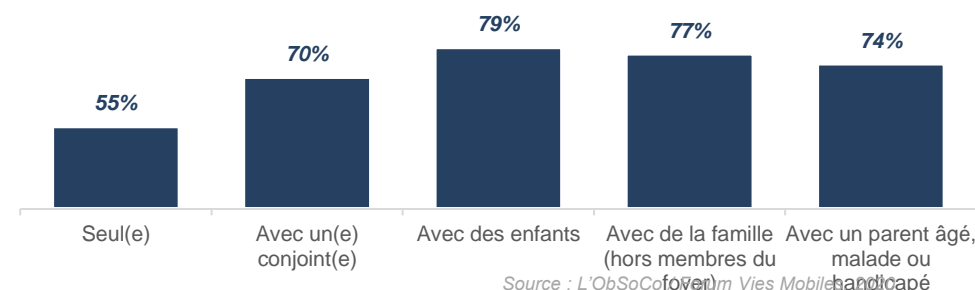
- % « oui, plutôt » + « oui, tout à fait »



Source : L'ObSoCo / Forum Vies Mobiles, 2020

Part déclarant être contente de pouvoir consacrer davantage de temps à ses proches en fonction de la composition du foyer durant la période de confinement

- % « oui, plutôt » + « oui, tout à fait »



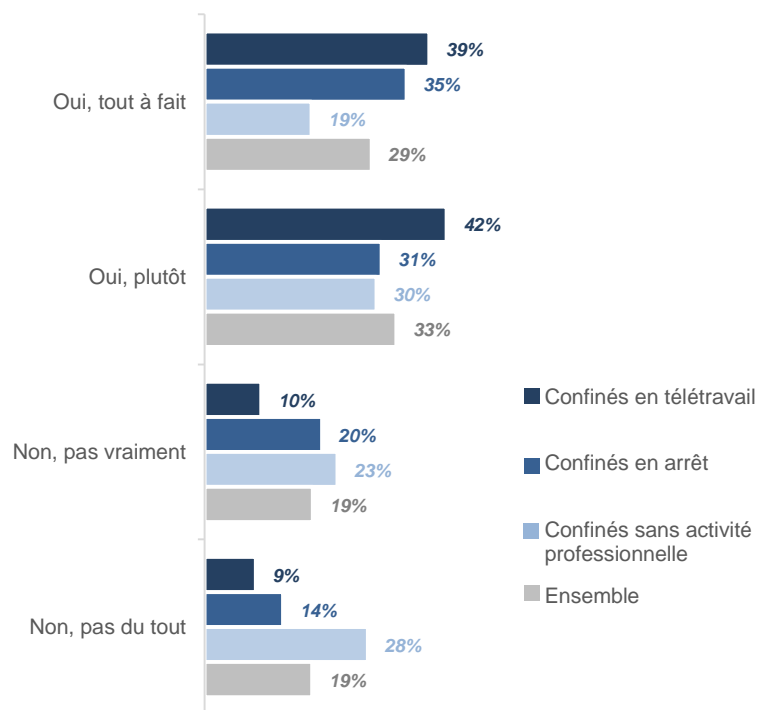
Source : L'ObSoCo / Forum Vies Mobiles, 2020

... et de passer moins de temps dans les transports, en particulier pour ceux qui peuvent télétravailler (81%)

« Depuis l'application des mesures de confinement le 17 avril, la vie des Français est au « ralenti », une bonne partie des activités du quotidien n'étant plus possibles. Vous-même comment vivez-vous ces changements ? »

Base : confinés, n = 1260 – Une seule réponse possible

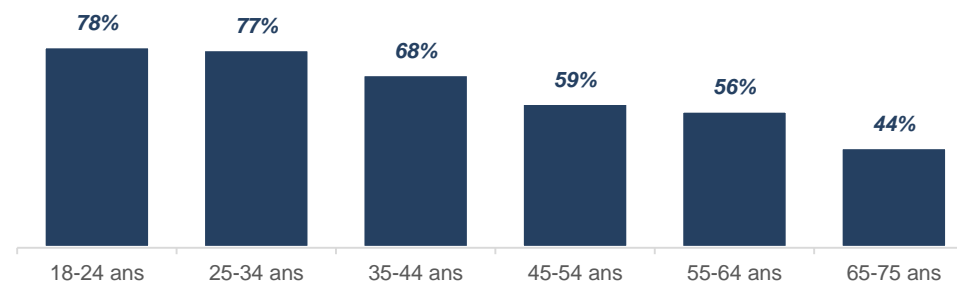
Vous appréciez le fait de passer moins de temps dans les transports



Source : L'ObSoCo / Forum Vies Mobiles, 2020

Part déclarant apprécier de passer moins de temps dans les transports en fonction de l'âge

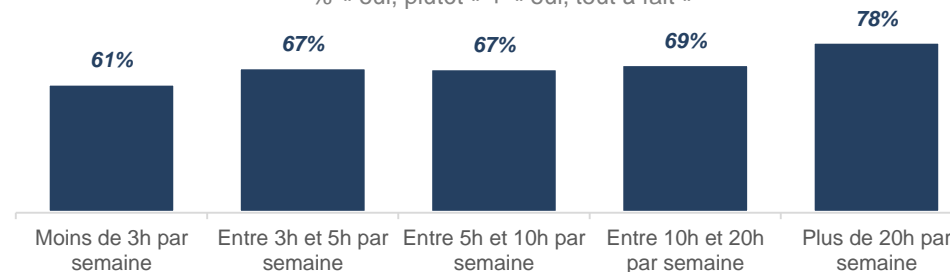
- % « oui, plutôt » + « oui, tout à fait »



Source : L'ObSoCo / Forum Vies Mobiles, 2020

Part déclarant apprécier la diminution de la pollution en fonction du temps de mobilité hebdomadaire total en période normale

- % « oui, plutôt » + « oui, tout à fait »



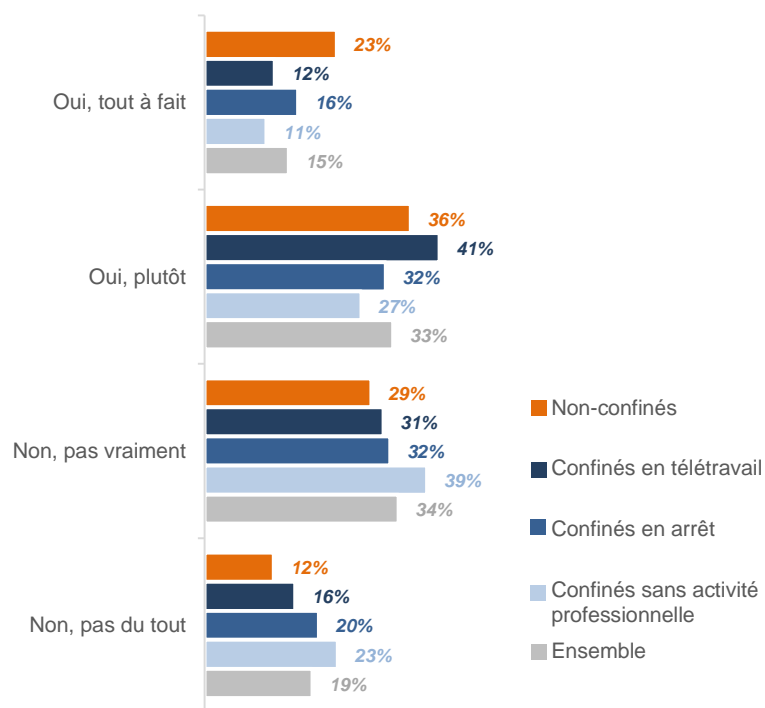
Source : L'ObSoCo / Forum Vies Mobiles, 2020

Le caractère « plus agréable » des trajets réalisés concerne en premier lieu les non-confinés

« Depuis l'application des mesures de confinement le 17 avril, la vie des Français est au « ralenti », une bonne partie des activités du quotidien n'étant plus possibles. Vous-même comment vivez-vous ces changements ? »

Base totale, n = 1500 – Une seule réponse possible

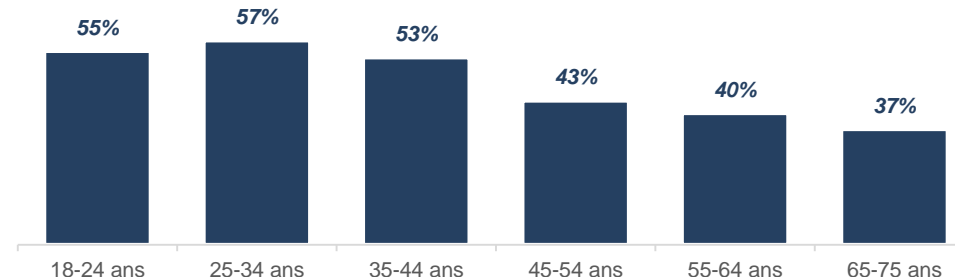
Vous appréciez le fait de faire des déplacements plus agréables, à vélo ou à pied



Source : L'ObSoCo / Forum Vies Mobiles, 2020

Part déclarant apprécier de faire des déplacements plus agréables en fonction de l'âge

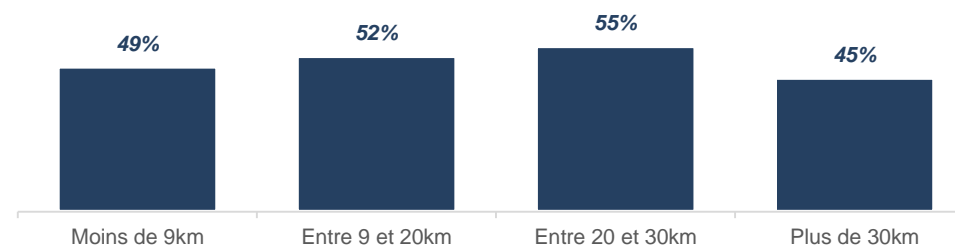
- % « oui, plutôt » + « oui, tout à fait »



Source : L'ObSoCo / Forum Vies Mobiles, 2020

Part déclarant apprécier de faire des déplacements plus agréables en fonction de la distance moyenne des trajets

- % « oui, plutôt » + « oui, tout à fait »



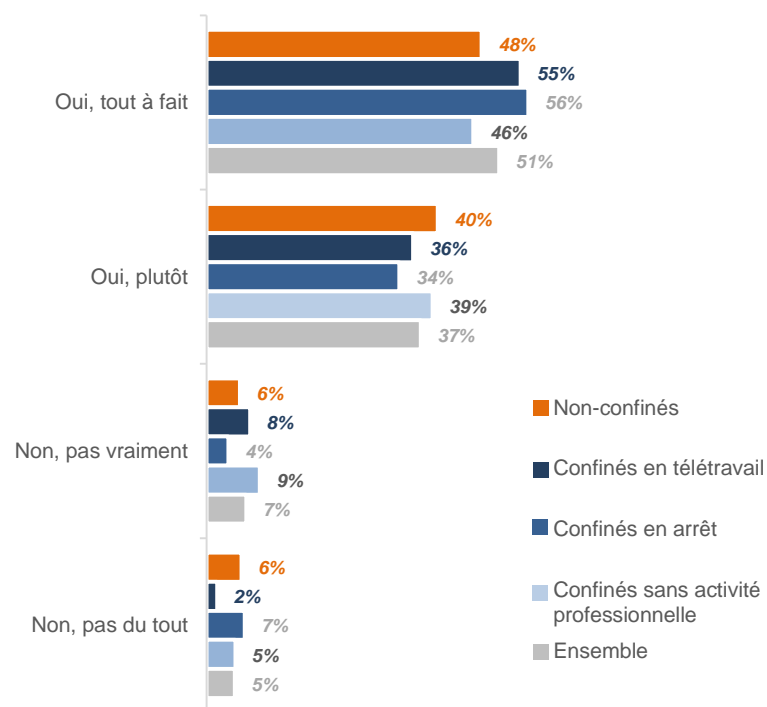
Source : L'ObSoCo / Forum Vies Mobiles, 2020

Quelle que soit sa situation vis-à-vis du confinement, on considère que la diminution de l'activité humaine a une conséquence positive appréciable sur l'environnement

« Depuis l'application des mesures de confinement le 17 avril, la vie des Français est au « ralenti », une bonne partie des activités du quotidien n'étant plus possibles. Vous-même comment vivez-vous ces changements ? »

Base totale, n = 1500 – Une seule réponse possible

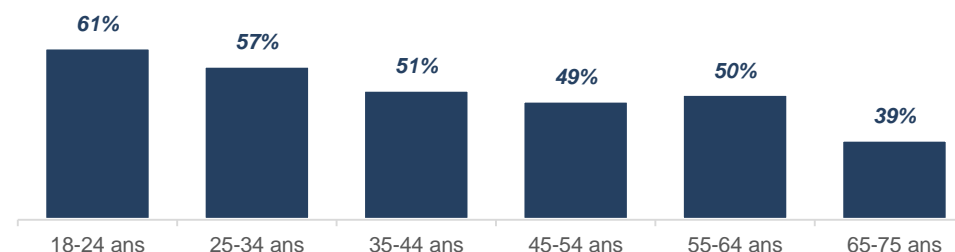
Vous appréciez la diminution de la pollution que le confinement a produit dans votre quartier



Source : L'ObSoCo / Forum Vies Mobiles, 2020

Part déclarant apprécier la diminution de la pollution en fonction de l'âge

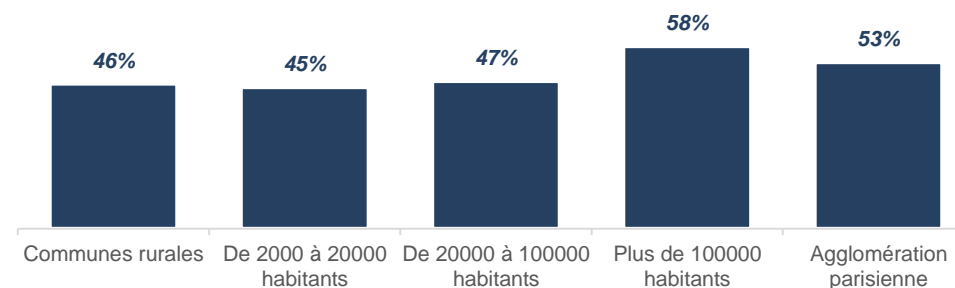
- % « oui, tout à fait »



Source : L'ObSoCo / Forum Vies Mobiles, 2020

Part déclarant apprécier la diminution de la pollution en fonction de la taille de l'agglomération de résidence

- % « oui, tout à fait »



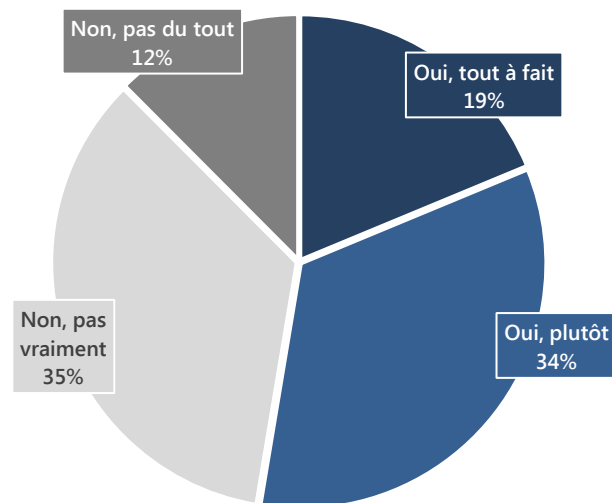
Source : L'ObSoCo / Forum Vies Mobiles, 2020

Travailler de chez soi, une expérience positive pour la moitié des actifs concernés

« Depuis l'application des mesures de confinement le 17 avril, la vie des Français est au « ralenti », une bonne partie des activités du quotidien n'étant plus possibles. Vous-même comment vivez-vous ces changements ? »

Base : confinés en télétravail, n = 276 – Une seule réponse possible

Le télétravail à temps complet vous plaît



Source : L'ObSoCo / Forum Vies Mobiles, 2020

L'APRÈS-CONFINEMENT



A retenir :

- L'épisode actuel bouleverse les modes de vie des Français et l'expérience qu'ils en font semble être l'occasion d'une réflexion sur les priorités à donner aux différentes activités du quotidien: **aspiration à ralentir, à consacrer plus de temps à soi-même et à ses proches, à passer moins de temps dans les transports, ou encore à vivre davantage en proximité**
- De manière surprenante, les Français souhaitent également **passer plus de temps à la gestion du ménage, à la préparation des repas et au bricolage.**
- Pour **23%**, cet épisode de confinement **exacerbe les envies de déménagements** (en particulier chez les jeunes qui résident dans de petites surfaces).
- **18%** des actifs remettent en question leurs **choix professionnels**. D'une part en faveur d'emplois qui leur permettent de télétravailler. D'autre part en faveur d'emplois plus « utiles » ou ayant davantage de sens.

Le confinement : une expérience susceptible de redéfinir les priorités et qui invite à se réappropriier les temps du quotidien ?

« Que reprenez-vous de votre expérience du confinement en termes de rythme de vie : quelles sont parmi les activités suivantes, celles auxquelles vous souhaiteriez consacrer plus de temps et celles auxquelles vous souhaitez consacrer moins de temps (par rapport au temps que vous consacriez avant l'épidémie) ? »

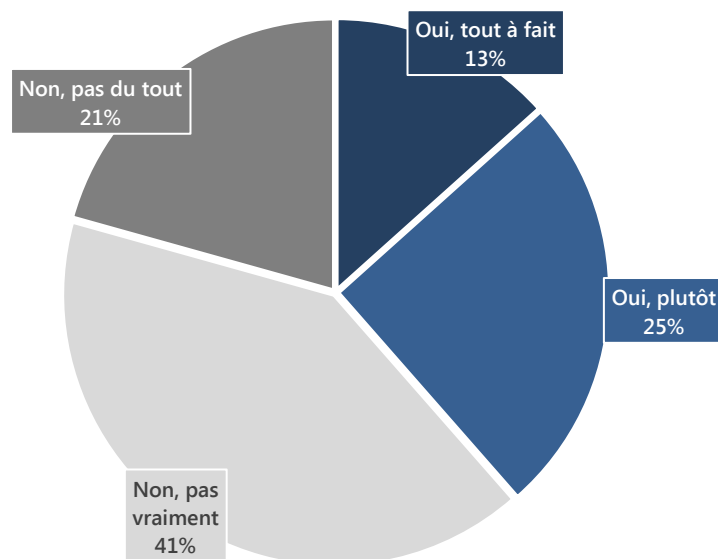
Base totale, n = 1500 ou base : uniquement les personnes concernées pour les items signalés par un astérisque

	Beaucoup plus de temps	Un peu plus de temps	Le même temps	Un peu moins de temps	Beaucoup moins de temps	Ne pratiquent pas	Solde d'évolution
La cuisine	14%	28%	46%	2%	2%	7%	37
Les pratiques culturelles	13%	26%	41%	4%	4%	11%	31
Les pratiques créatives	11%	26%	31%	4%	4%	24%	30
Votre famille	14%	25%	37%	6%	10%	8%	22
La confection, la réparation d'objets	7%	20%	36%	4%	2%	30%	20
La gestion du ménage	6%	21%	57%	6%	3%	7%	19
Vos amis	8%	23%	36%	7%	15%	11%	9
Les activités sportives	5%	19%	24%	7%	14%	32%	3
Les études ou une formation	3%	5%	12%	3%	3%	73%	2
Les activités de bien-être	2%	13%	28%	6%	8%	42%	1
La recherche d'emploi	2%	4%	11%	3%	3%	78%	0
Les activités religieuses	2%	1%	10%	3%	3%	81%	-3
Les balades, les promenades	10%	21%	23%	9%	26%	11%	-4
L'accompagnement (adulte)*	6%	15%	53%	10%	16%	-	-5
Les activités associatives	1%	5%	16%	4%	10%	64%	-8
Les activités avec vos voisins	1%	7%	25%	5%	13%	49%	-9
Le travail*	5%	8%	55%	14%	18%	-	-19
L'accompagnement des enfants*	4%	7%	55%	12%	22%	-	-23
Les rendez-vous médicaux	1%	3%	49%	10%	19%	18%	-26
Les déplacements hors travail	4%	9%	32%	10%	29%	16%	-27
Les courses alimentaires	2%	8%	47%	19%	20%	4%	-29
Les déplacements liés au travail*	2%	3%	47%	14%	34%	-	-43

Une prise de conscience non négligeable de la possibilité de se déplacer différemment

« La période de confinement actuelle vous a-t-elle fait prendre conscience que certains de vos déplacements pourraient être faits davantage à proximité, en utilisant davantage le vélo ou la marche à pied ? »

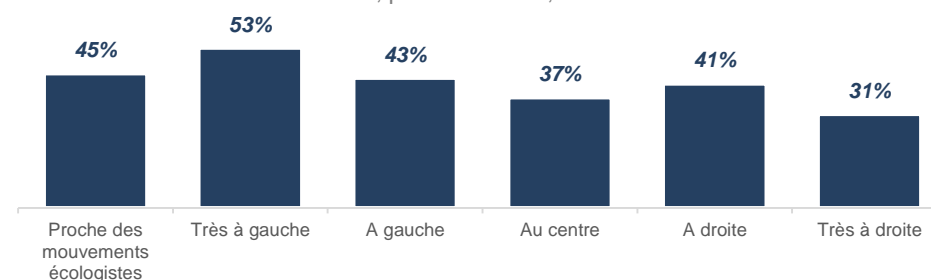
Base totale, n = 1500 – Une seule réponse possible



Source : L'ObSoCo / Forum Vies Mobiles, 2020

Part déclarant prendre conscience de la possibilité d'utiliser davantage le vélo ou la marche à pied en fonction de la sensibilité politique

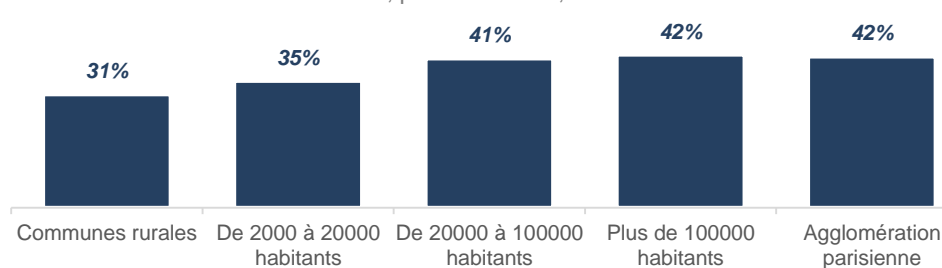
- % « oui, plutôt » + « oui, tout à fait »



Source : L'ObSoCo / Forum Vies Mobiles, 2020

Part déclarant prendre conscience de la possibilité d'utiliser davantage le vélo ou la marche à pied en fonction de la taille de l'agglomération de résidence

- % « oui, plutôt » + « oui, tout à fait »

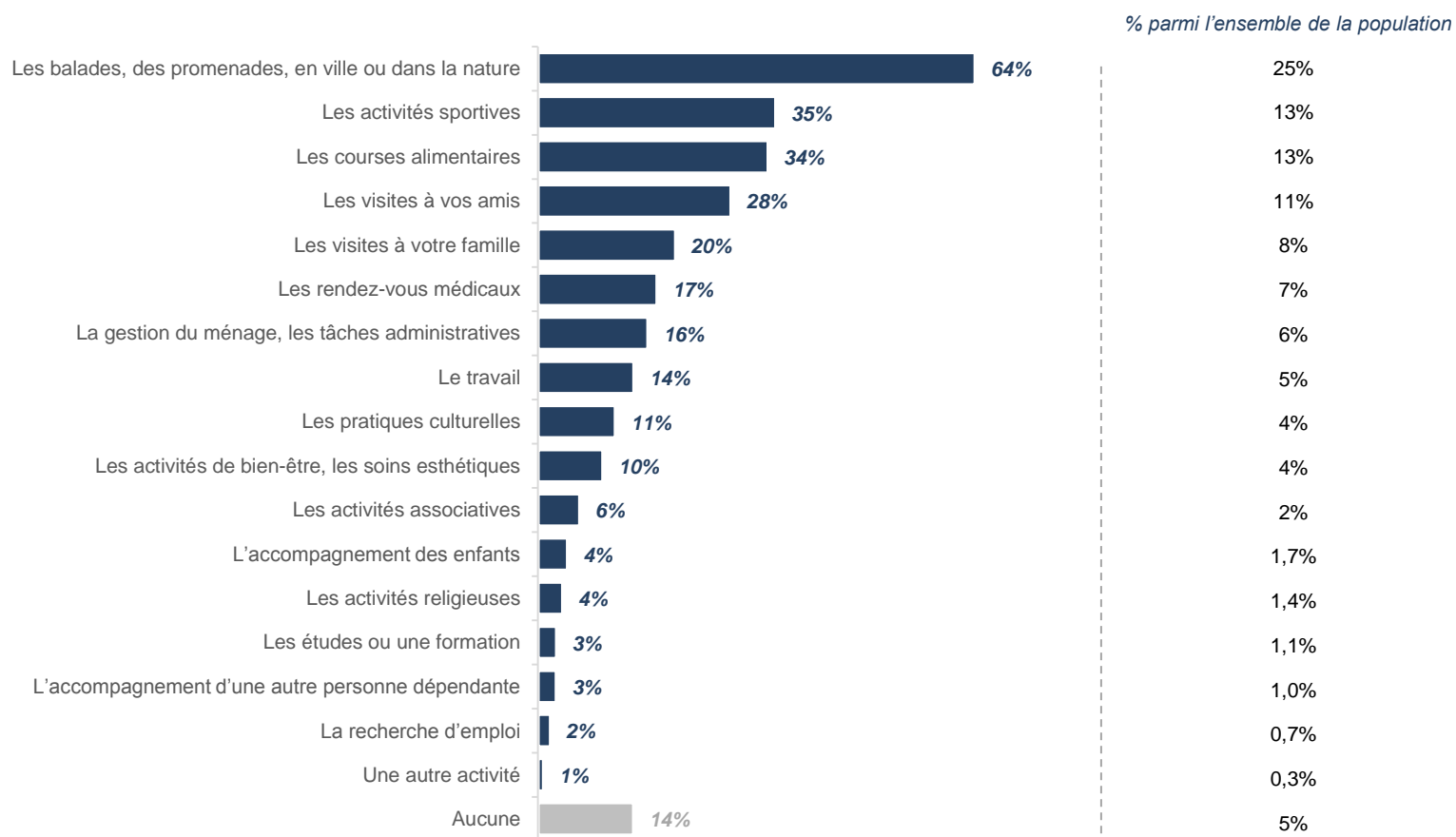


Source : L'ObSoCo / Forum Vies Mobiles, 2020

Une progression de la marche et du vélo variable selon les différents registres d'activité

« Quelles sont parmi les activités suivantes, celles pour lesquelles vous envisagez d'utiliser plus fréquemment le vélo ou la marche à pied après cette période de confinement (par rapport à ce que vous faisiez avant l'épidémie) ? »

Base : individus déclarant avoir pris conscience qu'ils pourraient effectuer certains de leurs déplacements davantage à proximité, n = 574 – Plusieurs réponses possibles

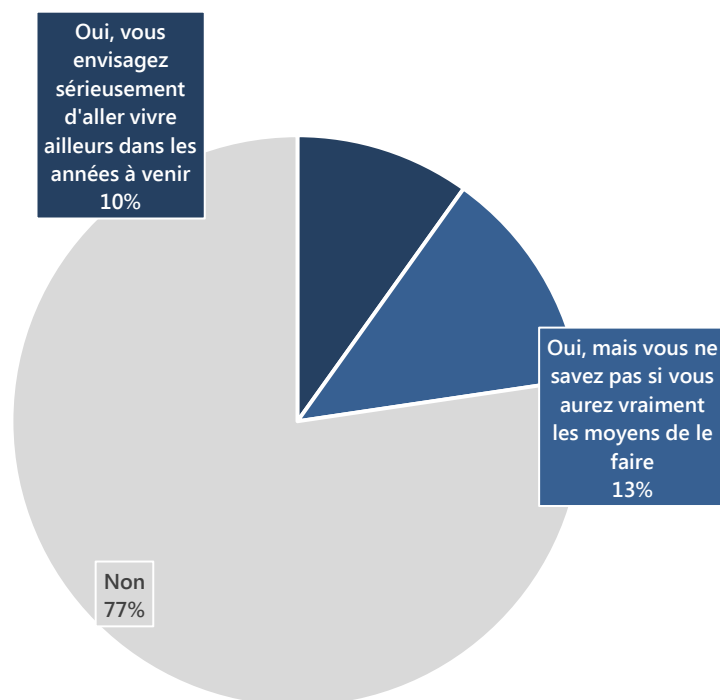


Source : L'ObSoCo / Forum Vies Mobiles, 2020

Près d'un Français sur quatre évoque l'envie de déménager suite à la pandémie *

« Cet épisode de pandémie vous a-t-il fait prendre conscience d'une envie de déménager, d'aller vivre ailleurs ? »

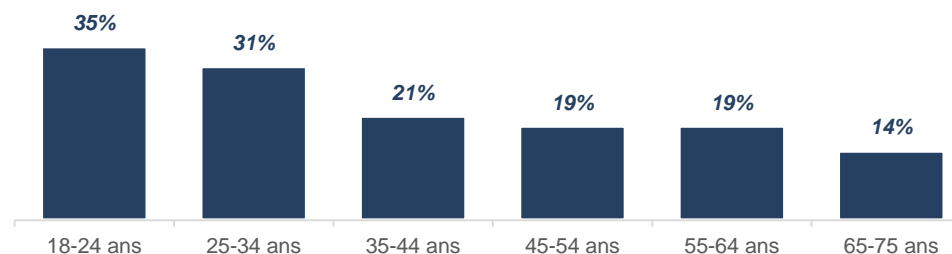
Base totale, n = 1500 – Une seule réponse possible



Source : L'ObSoCo / Forum Vies Mobiles, 2020

Part de la population qui aimerait déménager en fonction de l'âge

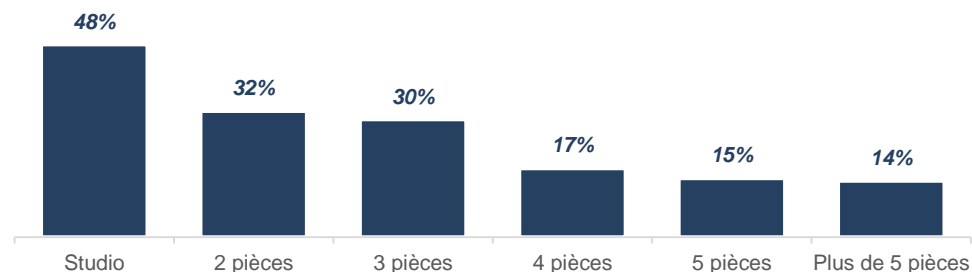
- % "oui, vous envisagez sérieusement..." + "oui, mais..."



Source : L'ObSoCo / Forum Vies Mobiles, 2020

Part de la population qui aimerait déménager en fonction de la taille du logement

- % "oui, vous envisagez sérieusement..." + "oui, mais..."



Source : L'ObSoCo / Forum Vies Mobiles, 2020

* Résultat qui exclu tous ceux qui avaient déjà envie de déménager avant le confinement.

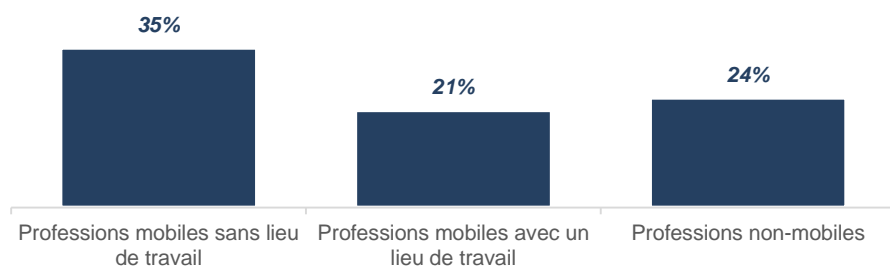
Les désirs de déménagement particulièrement répandus chez les jeunes résidant dans des zones denses au sein de logements de petite taille

« Cet épisode de pandémie vous a-t-il fait prendre conscience d'une envie de déménager, d'aller vivre ailleurs ? »

Base totale, n = 1500 – Une seule réponse possible

Part de la population qui aimerait déménager en fonction du type de profession

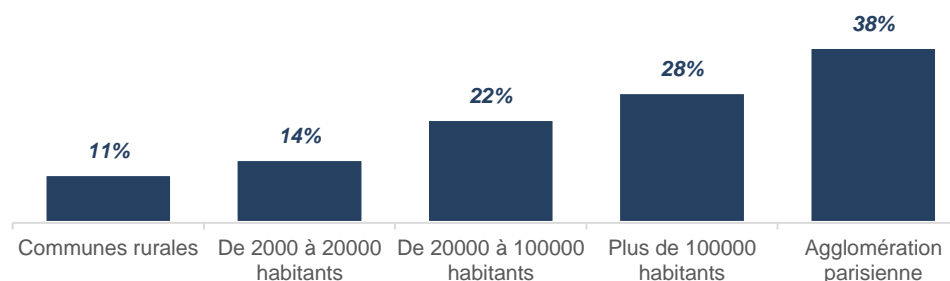
- % "oui, vous envisagez sérieusement..." + "oui, mais..."



Source : L'ObSoCo / Forum Vies Mobiles, 2020

Part de la population qui aimerait déménager en fonction de la taille de l'agglomération de résidence

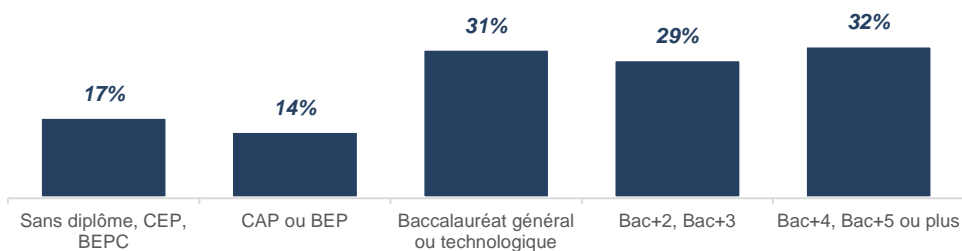
- % "oui, vous envisagez sérieusement..." + "oui, mais..."



Source : L'ObSoCo / Forum Vies Mobiles, 2020

Part de la population qui aimerait déménager en fonction du niveau de diplôme

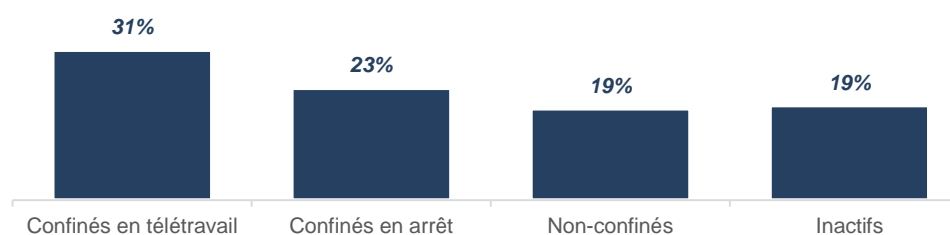
- % "oui, vous envisagez sérieusement..." + "oui, mais..."



Source : L'ObSoCo / Forum Vies Mobiles, 2020

Part de la population qui aimerait déménager en fonction de la situation pendant la période du confinement

- % "oui, vous envisagez sérieusement..." + "oui, mais..."

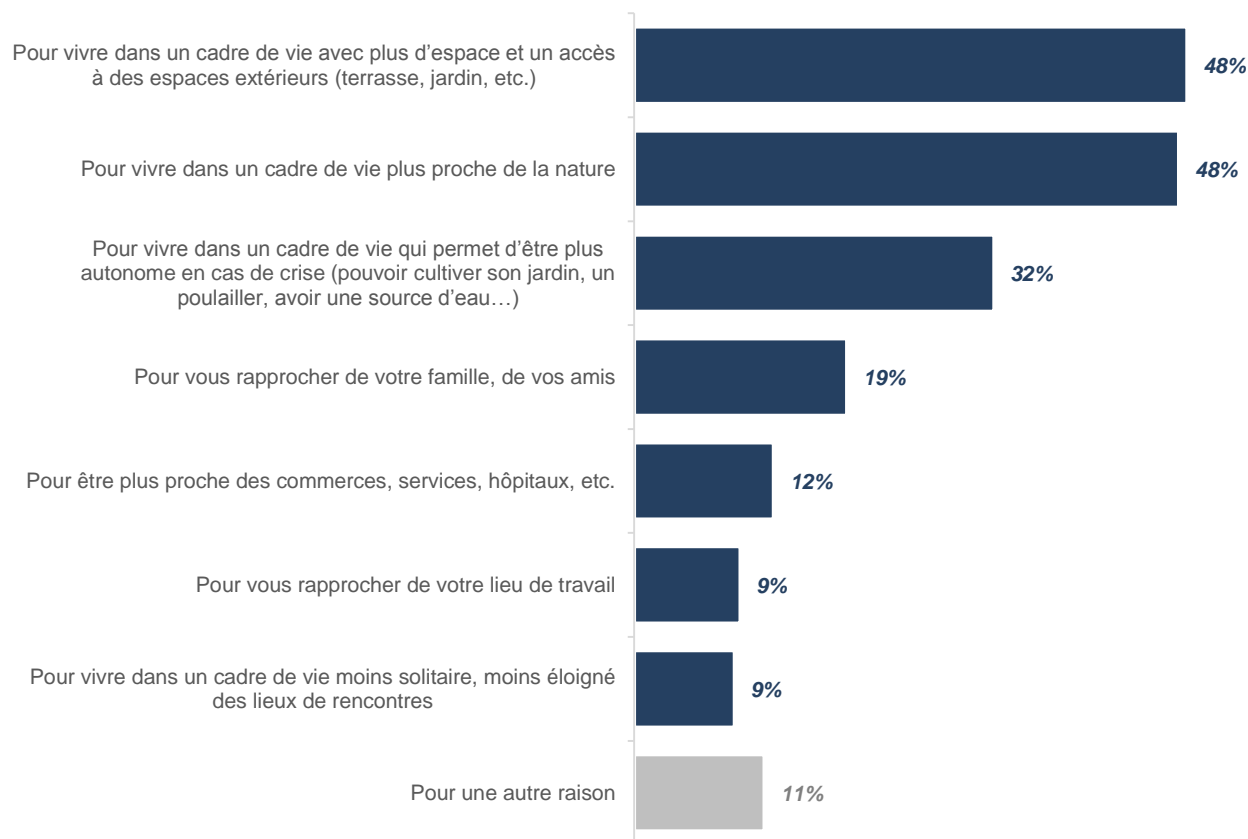


Source : L'ObSoCo / Forum Vies Mobiles, 2020

Sans surprise, le confinement exacerbe les désirs d'espace, d'accès à l'extérieur et de contact à la nature

« Pour quelles raisons aimeriez-vous déménager ? »

Base : individus déclarant vouloir déménager, n = 327 – Plusieurs réponses possibles



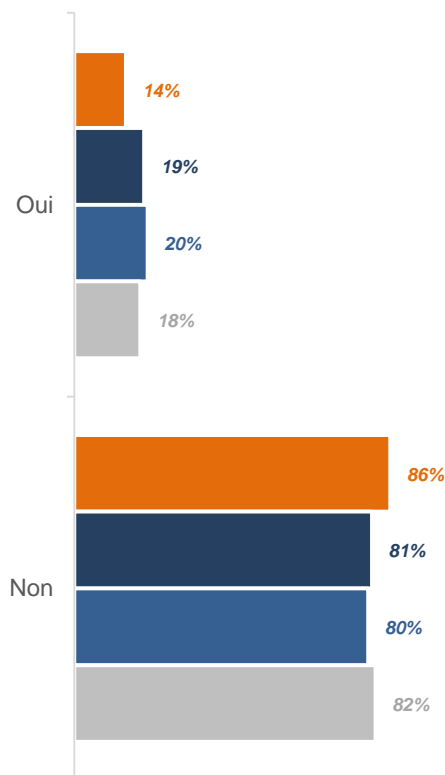
Source : L'ObSoCo / Forum Vies Mobiles, 2020

La crise sanitaire provoque également une remise en question des choix professionnels et, pour un tiers des personnes concernées, une aspiration à pouvoir télétravailler

« Le confinement vous a-t-il fait prendre conscience d'une envie de changer d'emploi ? »

Base : personnes en emploi, n = 853 – Plusieurs réponses possibles

■ Non-confinés ■ Confinés en télétravail ■ Confinés en arrêt ■ Ensemble

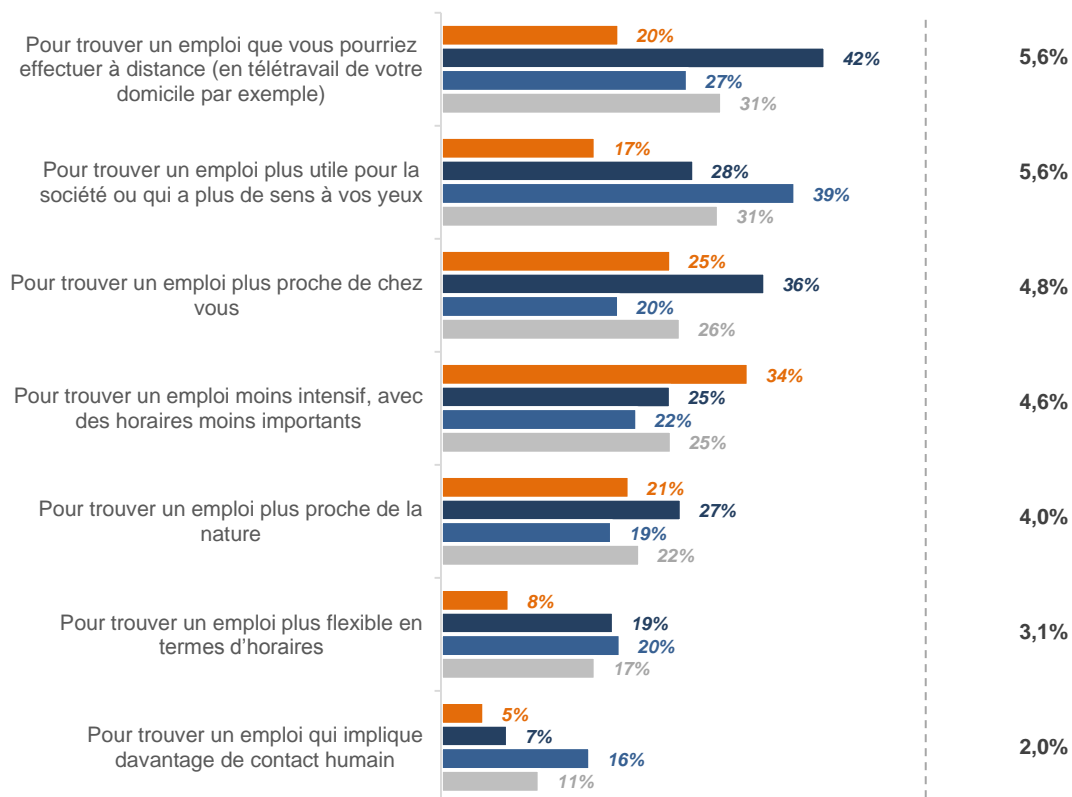


Source : L'ObSoCo / Forum Vies Mobiles, 2020



■ Non-confinés ■ Confinés en télétravail ■ Confinés en arrêt ■ Ensemble

% parmi l'ensemble des personnes en emploi



Source : L'ObSoCo / Forum Vies Mobiles, 2020

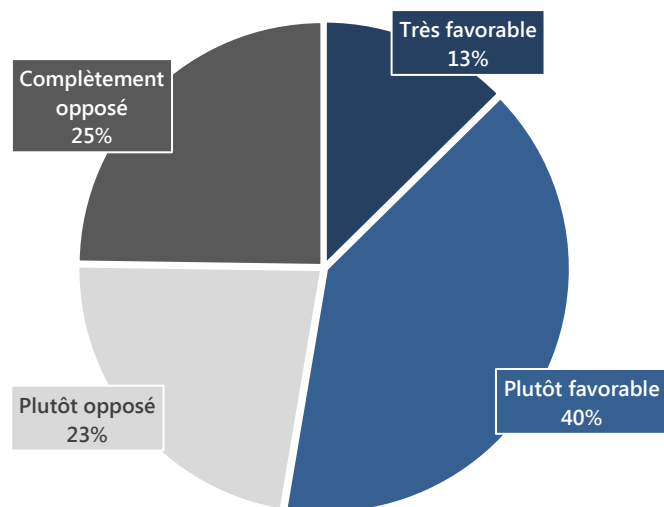
Plus de la moitié des Français favorables à une mesure de rationnement des déplacements

« Dans quelle mesure êtes-vous favorable à la mesure suivante ? :

Afin de diminuer les émissions de gaz à effet de serre générées par les déplacements des particuliers, un rationnement des déplacements via les véhicules motorisés à énergie fossile (avion, voiture, moto, etc.) est mis en place. Chaque individu dispose d'un quota de déplacements qu'il peut effectuer chaque mois en utilisant ce type de véhicules. Une fois qu'il a dépassé ce quota, il lui est interdit de continuer à utiliser des véhicules à énergie fossile.

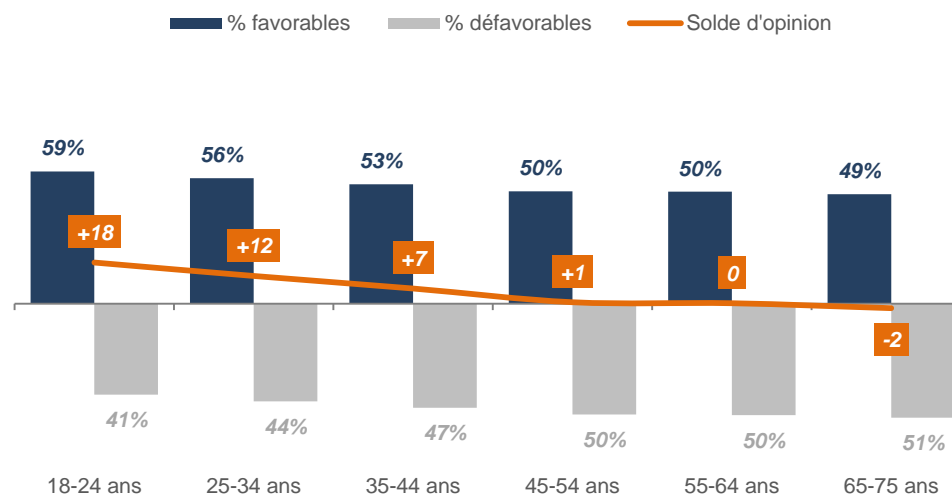
Afin d'adapter la règle de manière équitable compte tenu des différentes situations, tout le monde ne disposera pas de la même quantité de déplacements autorisés. Par exemple, les personnes vivant dans des lieux isolés ou celles effectuant une profession nécessitant la réalisation de longues distances disposeront d'un quota plus élevé (aide à domicile, commerçants, maraichers, etc.). »

Base totale, n = 1500 – Une seule réponse possible



Source : L'ObSoCo / Forum Vies Mobiles, 2020

Réception de la mesure de rationnement des déplacements en fonction de l'âge



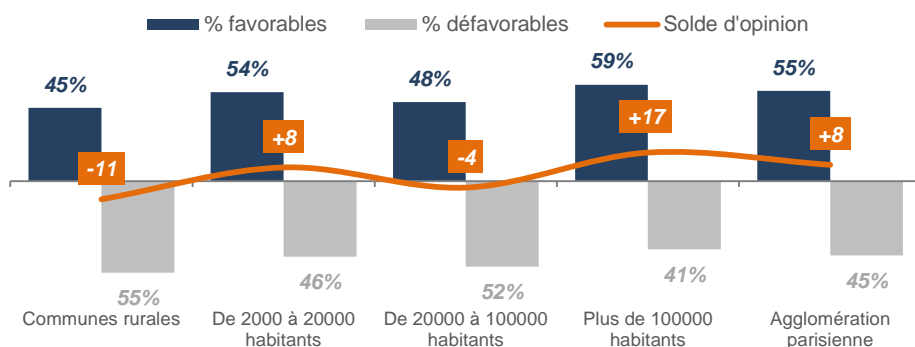
Source : L'ObSoCo / Forum Vies Mobiles, 2020

L'adhésion à la proposition de rationnement est plus forte dans les grandes agglomérations ...

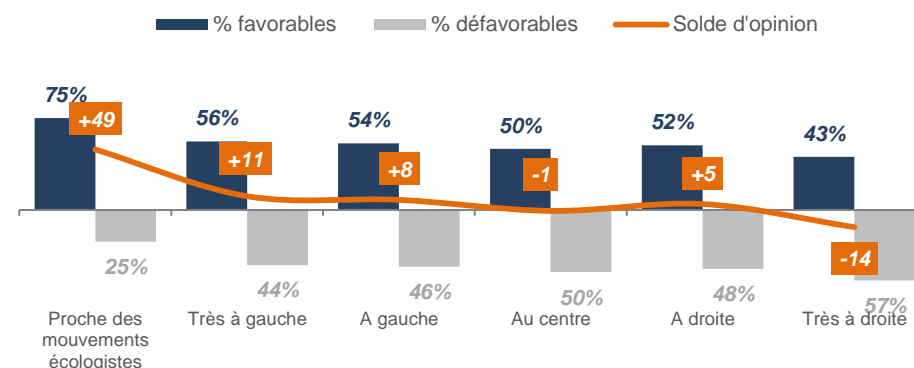
« Dans quelle mesure êtes-vous favorable à la mesure suivante ? : [...] »

Base totale, n = 1500 – Une seule réponse possible

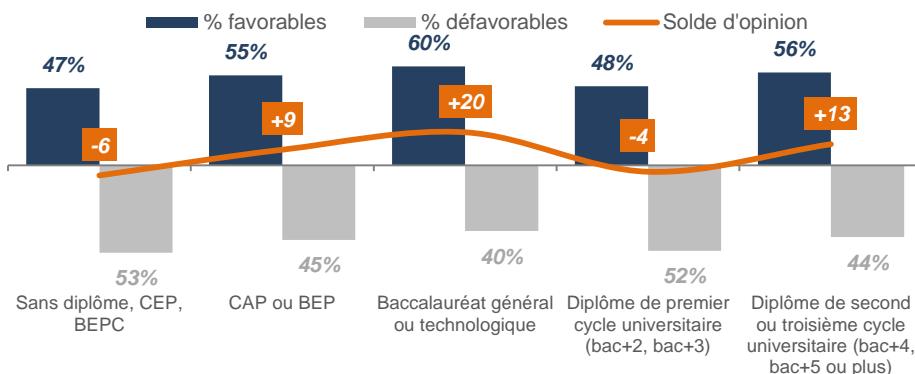
Réception de la mesure de rationnement des déplacements en fonction de la taille de l'agglomération de résidence



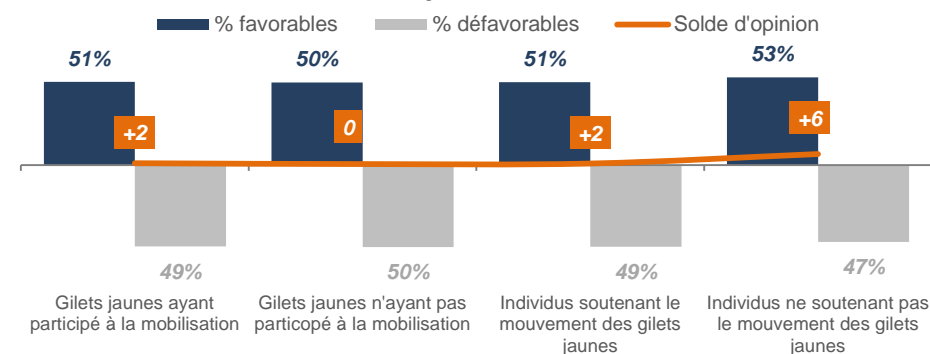
Réception de la mesure de rationnement des déplacements en fonction de la sensibilité politique



Réception de la mesure de rationnement des déplacements en fonction du niveau de diplôme



Réception de la mesure de rationnement des déplacements en fonction de l'implication dans le mouvement des gilets jaunes

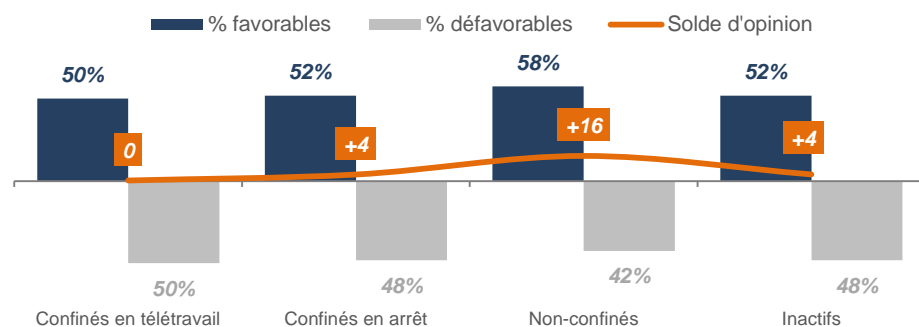


... ainsi que parmi les personnes à bas revenus et ceux qui se déplacent beaucoup en temps normal

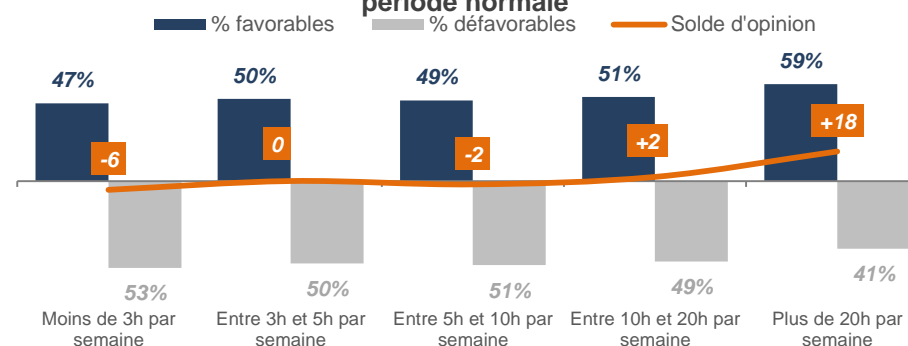
« Dans quelle mesure êtes-vous favorable à la mesure suivante ? : [...] »

Base totale, n = 1500 – Une seule réponse possible

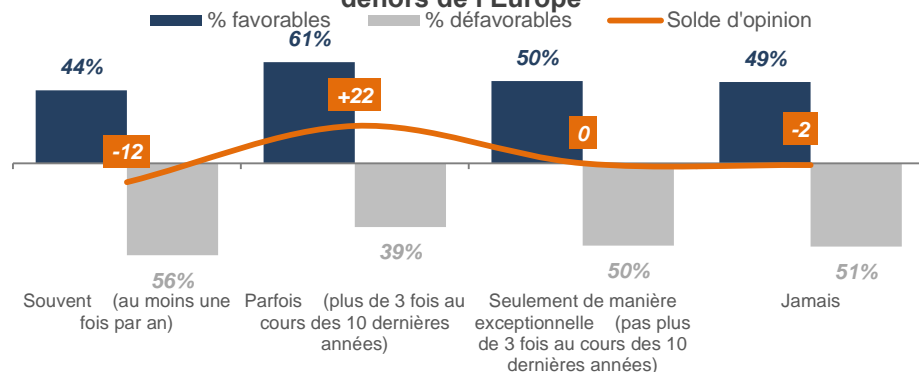
Réception de la mesure de rationnement des déplacements en fonction de la situation pendant le confinement



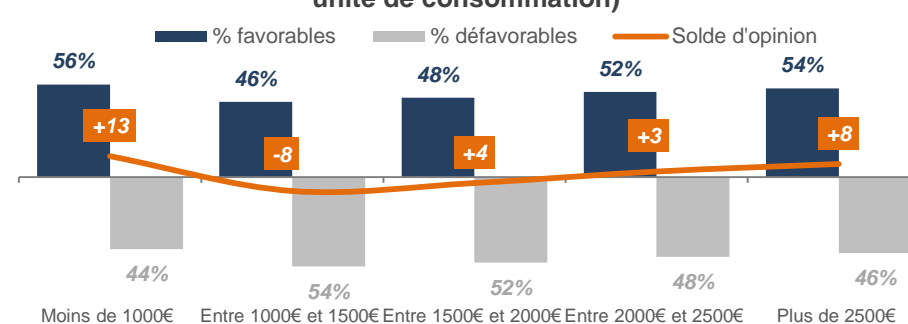
Réception de la mesure de rationnement des déplacements en fonction du temps de mobilité hebdomadaire total en période normale



Réception de la mesure de rationnement des déplacements en fonction de la fréquence de departs en vacances en dehors de l'Europe



Réception de la mesure de rationnement des déplacements en fonction du niveau de vie du foyer (revenus mensuels par unite de consommation)



Vous pouvez retrouver plus d'informations
sur la mobilité et les modes de vie,
sur le site du Forum Vies Mobiles :
forumviesmobiles.org

Contacts :
Marc.pearce@sncf.fr
Tom.dubois@sncf.fr

 **[@FViesMobiles](https://twitter.com/FViesMobiles)**